

Муниципального автономного дошкольного образовательного учреждения  
«Детский сад №157 комбинированного вида»  
Приволжского района г.Казани

Рассмотрено и принято  
на педагогическом совете  
от «28» августа 2020 г.

протокол №1

УТВЕРЖДАЮ

Заведующий МАДОУ «Детский сад №157  
комбинированного вида» Приволжского  
района г. Казани

*Тусманова Р. Т.* Тусманова Р. Т.

Введена в действие приказом №52-П от  
02.09.2020г.



# ОСНОВНАЯ ОБРАЗОВАТЕЛЬНАЯ ПРОГРАММА

Разработана в соответствии с  
ФЕДЕРАЛЬНЫМ ГОСУДАРСТВЕННЫМ ОБРАЗОВАТЕЛЬНЫМ СТАНДАРТОМ ДОШКОЛЬНОГО ОБРАЗОВАНИЯ

Адрес: 420141, г.Казань,  
ул. Кул Гали, д.1а  
Телефон:263-15-35; факс: 263-15-25

г.Казань, 2020 г.

## **СТРУКТУРА ПРОГРАММЫ**

### **Пояснительная записка**

<b>I. Целевой раздел .....</b>	
1.1. Цели и задачи реализации Программы .....	3
1.2. Принципы и подходы к формированию Программы.....	8
1.3. Характеристика особенностей развития детей дошкольного возраста.....	16
1.4. Планируемые результаты освоения Программы.....	27
1.5. Вариативные формы развития программы .....	30
<b>II. Содержательный раздел</b>	
Описание образовательной деятельности в соответствии с направлениями развития ребенка .....	38
2.1. Образовательная область «Физическое развитие» .....	40
2.2. Образовательная область «Социально – коммуникативное развитие».....	49
2.3. Образовательная область «Речевое развитие».....	70
2.4. Образовательная область «Познавательное развитие».....	80
2.5. Образовательная область «Художественно-эстетическое развитие».....	94
2.6. Коррекционная работа.....	106
2.7. Национально – региональный компонент .....	115
<b>III. Организационный раздел.....</b>	<b>121</b>
3.1. Материально – техническое обеспечение Программы.....	122
3.2. Организация режима пребывания детей в образовательном учреждении.....	127
3.3. Традиции учреждения.....	140
3.4. Взаимодействие с социумом.....	143

## **I.Целевой раздел**

### **Пояснительная записка**

Программа спроектирована на основе Примерной основной образовательной программы дошкольного образования с учетом ФГОС дошкольного образования, особенностей образовательного учреждения, региона и муниципалитета, образовательных потребностей и запросов родителей (законных представителей) воспитанников. Определяет цель, задачи, планируемые результаты, содержание и организацию образовательного процесса на ступени дошкольного образования.

Основная образовательная программа дошкольного образования (далее - Программа) является документом, представляющим модель образовательного процесса муниципального бюджетного дошкольного образовательного учреждения «Детский сад № 157 комбинированного вида» Приволжского района г. Казани (далее – МАДОУ «Детский сад №157»). Программа обеспечивает разностороннее развитие детей в возрасте от 3 до 7 лет с учетом их возрастных и индивидуальных особенностей по основным направлениям – физическому, социально-коммуникативному, познавательному, речевому и художественно-эстетическому.

Развитие современного общества предъявляет новые требования к дошкольным образовательным учреждениям, к организации воспитательно-образовательного процесса, выбору и обоснованию содержания основных и парциальных учебных программ, результатам и результативности их деятельности.

Нормативно-правовая основа Программы:

- 1.Федеральный закон от 29.12.2012 №273-ФЗ «Об образовании в Российской Федерации»;
2. Федеральный государственный образовательный стандарт дошкольного образования (Приказ МО и Н РФ от 17.10.2013 №1155);
3. «Порядка организации и осуществления образовательной деятельности по основным общеобразовательным программам - образовательным программам дошкольного образования» (Приказ МО и Н РФ от 30.08.2013 г. №1014);
4. Постановление Главного государственного санитарного врача Российской Федерации от 15.05.2013 №26 г. Москва «Об утверждении СанПиН 2.4.1.3049-13 «Санитарно-эпидемиологические требования к устройству, содержанию и организации режима работы дошкольных образовательных организаций».
5. Закон РТ «О государственных языках Республики Татарстан и других языках в Республике Татарстан».

Дополнительные источники:

- Р.К.Шаехова. Региональная программа дошкольного образования.
- З.М.Зарипова, Р.Г.Кидрячева и др. Учебно-методический комплект «Говорим по-татарски» - «Татарча сейлешебез».
- Программы коррекционно-развивающей работы с детьми, имеющими нарушения речи.
- Н.В. Микляева. «Экспресс-конструктор образовательной программы».

Разработанная программа предусматривает включение воспитанников в процессы ознакомления с региональными особенностями Республики Татарстан и города Казани. На основе Закона «О государственных языках Республики Татарстан и других языках в Республике Татарстан», а также инструктивно – методических писем Министерства образования и науки Республики Татарстан «Методические рекомендации по организации обучения детей татарскому (русскому) языку в дошкольных учреждениях МО и Н РТ» №15588/13 от 08.11.2013 г.; и разработкой национально-регионального компонента к программе воспитания и обучения в детском саду обучение родному (татарскому) языку начинается с младшей группы.

### **Общие сведения о ДООУ**

Полное наименование бюджетного учреждения: муниципальное автономное дошкольное образовательное учреждение «Детский сад №157 комбинированного вида» Приволжского района г.Казани, функционирует с 1981 года.

Официальное сокращенное наименование бюджетного учреждения: МАДОУ «Детский сад №157»

Место нахождения учреждения: РТ, г. Казань, ул.Кул Гали, дом 1а, Почтовый адрес: 420141, РТ, г. Казань, ул.Кул Гали, дом 1а.

### **Режим работы детского сада**

Детский сад работает 5 дней в неделю с 06.30 до 18.30. (12 и 10,5 - часовое пребывание детей в ДООУ)

Функционирует группа дополнительного пребывания: с 6.30 утром и до 18.30 вечером.

МАДОУ «Детский сад №157 комбинированного вида». Принимаются дети в возрасте с 3-х до 7 лет. Общее количество групп – 6.

*Взаимодействия педагогического коллектива с семьями воспитанников.*

В современных условиях дошкольное образовательное учреждение является единственным общественным институтом, регулярно и неформально взаимодействующим с семьей, то есть имеющим возможность оказывать на нее определенное влияние.

В основу совместной деятельности семьи и дошкольного учреждения заложены следующие принципы:

- единый подход к процессу воспитания ребенка;
- открытость дошкольного учреждения для родителей;
- взаимное доверие во взаимоотношениях педагогов и родителей;
- уважение и доброжелательность друг к другу;
- дифференцированный подход к каждой семье;
- равно ответственность родителей и педагогов.

Одни из основных принципов дошкольного образования:

- сотрудничество детского сада с семьей;
- приобщение детей к социокультурным нормам, традициям семьи, общества и государства.

Ведущая **цель** взаимодействия с семьей - обеспечения психолого-педагогической поддержки семьи и повышения компетентности родителей (законных представителей) в вопросах развития и образования, охраны и укрепления здоровья детей.

#### **Задачи:**

- 1) Формирование психолого-педагогических знаний родителей;
- 2) Приобщение родителей к участию жизни детского сада;
- 3) Оказание помощи семьям воспитанников в развитии, воспитании и обучении детей;
- 4) Изучение и пропаганда лучшего семейного опыта.

#### **Функции** работы образовательного учреждения с семьей:

- Ознакомление родителей с содержанием и методикой учебно-воспитательного процесса; психолого-педагогическое просвещение; вовлечение родителей в совместную с детьми и педагогами деятельность; помощь семьям, испытывающим какие-либо трудности; взаимодействие педагогов с общественными организациями родителей - Родительский комитет.

- Рассматривать воспитание и развитие детей не как свод общих приемов, а как искусство диалога с конкретным ребенком и его родителями на основе знаний психологических особенностей возраста, с учетом предшествующего опыта ребенка, его интересов, способностей и трудностей, которые возникли в семье и образовательном учреждении.

- Восхищаться вместе родителями инициативности и самостоятельности ребенка, способствуя формированию у ребенка уверенности в себе и своих возможностях и вызывая у родителей чувство уважения к себе, как воспитателю своих детей.

- Регулярно в процессе индивидуального общения с родителями обсуждать все вопросы, связанные с воспитанием и развитием детей.

- Проявлять понимание, деликатность, терпимость и такт, учитывать точку зрения родителей.

#### **Формы взаимодействия детского сада и семьи:**

- Информационно-аналитические;

- Познавательные;

- Досуговые;

- Наглядно-информационные.

#### **Информационно-аналитические формы.**

Основной задачей информационно - аналитических форм организации общения с родителями являются сбор, обработка и использование данных о семье каждого воспитанника, об общекультурном уровне его родителей. О наличии у них необходимых педагогических знаний; об отношении в семье к ребенку, о запросах, интересах и потребностях родителей в психолого-педагогической информации. К данной форме взаимодействия с родителями можно отнести анкетирование, интервьюирование, проведение опросов, беседы.

#### **Познавательные формы.**

Призваны повышать психолого - педагогическую компетентность родителей, а значит, способствовать изменению взглядов родителей на воспитание ребенка в условиях семьи, развивать рефлексивность. Кроме того, данные формы взаимодействия позволяют знакомить родителей с особенностями возрастного и психологического развития детей. Рациональными методами и приемами воспитания для формирования их практических навыков.

#### **Досуговые формы.**

Досуговые формы организации общения призваны устанавливать теплые неформальные отношения между педагогами и родителями, а также более доверительные отношения между родителями и детьми.

#### **Наглядно-информационные формы.**

Решают задачи ознакомления родителей с условиями, содержанием и методами воспитания детей в условиях дошкольного учреждения, позволяют правильно оценивать деятельность педагогов, пересмотреть методы и приемы домашнего воспитания, объективно видеть деятельность воспитателя.

### Модель взаимодействия педагога и родителей:

Этапы	Педагог	Родители
Ознакомительный	Сбор информации знакомство, общение; беседа, наблюдение; анализ полученных результатов, анализ типа семей) Выявление готовности родителей сотрудничать с организацией.	Сбор информации (перво знакомство с детским садом (адаптация). Дни открытых дверей.
Общепрофилактический	Наглядная агитация (стенды, консультации, родительская газета, сайт, информационные проспекты, буклеты). Работа консультационных пунктов.	Встречи со специалистами, просмотр открытых мероприятий.
Индивидуальная работа	Знакомство с опытом семейного воспитания, традициями. Фотовыставки, коллекционирование, День матери, творческая мастерская, встречи с интересными людьми, фотоальбомы «Моя семья», «Мои питомцы». Выбор содержания, форм работы с семьей.	Получение индивидуальной консультативной помощи.
Интегративный	Совместные мероприятия: досуги, праздники, круглые столы, проектная деятельность, «Дни здоровья», походы, викторины, конкурсы, выставки, деловые игры	Совместное обсуждение проблем, участие в совместных делах и мероприятиях, дискуссионные клубы. Родительский комитет. Педагогический совет
Контрольно-оценочный	Анализ эффективности (количественной и качественной) мероприятий, которые проводятся специалистами детского сада, через опросники, анкеты, оценочные листы, отзывы о деятельности педагогов. Групповое обсуждение родителями и педагогами участия родителей в организационных мероприятиях в разных формах	Контроль качества образования. Оценочные листы, в которых отражены отзывы. Групповое обсуждение.

*Основная направленность образовательной программы:*

Квалифицированное общеразвивающее воспитание в физическом и психическом развитии детей.

*Основными приоритетными направлениями в деятельности образовательного учреждения являются:*

Охрана жизни и укрепление, сохранение физического и психического здоровья детей стало ценностным приоритетом всей профилактической и коррекционно – педагогической работы ДООУ. Особенностью организации и содержания воспитательно – образовательного процесса стал валеологический подход, направленный на воспитание у дошкольников потребности в здоровом образе жизни. С целью решения задач повышения качества работы по здоровьесбережению творческой группой МАДООУ «Детский сад № 157» была разработана, апробирована и успешно применяется оздоровительная программа «В здоровом теле – здоровый дух!». Программа «В здоровом теле – здоровый дух!» реализует комплекс мероприятий, направленных на укрепление иммунной системы организма ребенка и профилактику обострений аллергообразования.

- обеспечение, социально-коммуникативного, познавательно-речевого, художественно-эстетического и физического развития детей;
- воспитание с учетом возрастных категории детей гражданственности, уважение к правам, свободам человека, любви к окружающей природе, Родине, семье.
- взаимодействие с семьей для обеспечения полноценного развития детей;
- оказание консультативной и методической помощи родителям по вопросам воспитания, обучения и развития детей.

Задачи психолого-педагогической работы по формированию физических, интеллектуальных и личностных качеств детей решаются интегрировано в ходе освоения всех образовательных областей наряду с задачами, отражающими специфику каждой образовательной области, с обязательным психологическим сопровождением.

ДООУ осуществляет свою образовательную, правовую, хозяйственную деятельность на основе законодательных нормативных документов:

- Устава ДООУ;
- Лицензии на право осуществления образовательной деятельности.

### **1.1. Цели и задачи реализации программы**

*Цель программы:*

- обеспечение выполнения требований ФГОС ДО: создание благоприятных условий для полноценного проживания



дошкольного детства; укрепление иммунной системы организма ребенка и профилактику обострений аллергообразования; формирование основ базовой культуры личности; всестороннее развитие психических и физических качеств в соответствии с возрастными и индивидуальными особенностями; подготовка к жизни в современном обществе; формирование предпосылок к учебной деятельности; обеспечение безопасности жизнедеятельности дошкольника; позитивная социализация и всестороннее развитие ребенка раннего и дошкольного возраста в адекватных его возрасту детских видах деятельности;

- создание условий для обучения детей татарскому языку (реализации УМК по обучению татарскому языку), осуществления образовательного процесса с учетом специфики национально-культурных и демографических условий (реализация НРК), для осуществления необходимой коррекции отклонений в развитии (нарушения речи).

Программа обеспечивает развитие личности детей дошкольного возраста в различных видах общения и деятельности с учетом их возрастных, индивидуальных психологических и физиологических особенностей и должна быть направлена на решение следующих *задач*:

- 1) охраны и укрепления физического и психического здоровья детей, в том числе их эмоционального благополучия;
- 2) обеспечения равных возможностей для полноценного развития каждого ребенка в период дошкольного детства независимо от места жительства, пола, нации, языка, социального статуса, психофизиологических и других особенностей (в том числе ограниченных возможностей здоровья);
- 3) обеспечения преемственности целей, задач и содержания образования, реализуемых в рамках образовательных программ различных уровней (далее - преемственность основных образовательных программ дошкольного и начального общего образования);
- 4) создания благоприятных условий развития детей в соответствии с их возрастными и индивидуальными особенностями и склонностями, развития способностей и творческого потенциала каждого ребенка как субъекта отношений с самим собой, другими детьми, взрослыми и миром;
- 5) объединения обучения и воспитания в целостный образовательный процесс на основе духовно-нравственных и социокультурных ценностей и принятых в обществе правил и норм поведения в интересах человека, семьи, общества;
- 6) формирования общей культуры личности детей, в том числе ценностей здорового образа жизни, развития их социальных, нравственных, эстетических, интеллектуальных, физических качеств, инициативности, самостоятельности и ответственности ребенка, формирования предпосылок учебной деятельности;
- 7) обеспечения вариативности и разнообразия содержания Программы и организационных форм дошкольного образования, возможности формирования Программ различной направленности с учетом образовательных потребностей, способностей и состояния здоровья детей;
- 8) формирования социокультурной среды, соответствующей возрастным, индивидуальным, психологическим и

физиологическим особенностям детей;

9) обеспечения психолого-педагогической поддержки семьи и повышения компетентности родителей (законных представителей) в вопросах развития и образования, охраны и укрепления здоровья детей;

10) создания условий для укрепления иммунной системы организма ребенка и профилактику обострений аллергообразования.

### **Основные задачи образовательных областей:**

#### *Социально – коммуникативное развитие*

- 1) Присвоение норм и ценностей, принятых в обществе, включая моральные и нравственные ценности.
- 2) Развитие общения и взаимодействия ребёнка со взрослыми и сверстниками.
- 3) Становление самостоятельности, целенаправленности и саморегуляции собственных действий.
- 4) Развитие социального и эмоционального интеллекта, эмоциональной отзывчивости, сопереживания.
- 5) Формирование готовности к совместной деятельности.
- 6) Формирование уважительного отношения и чувства принадлежности к своей семье и сообществу детей и взрослых в организации.
- 7) Формирование позитивных установок к различным видам труда и творчества.
- 8) Формирование основ безопасности в быту, социуме, природе.
- 9) воспитание у дошкольников потребности в здоровом образе жизни.

#### *Познавательное развитие*

- 1) Развитие интересов детей, любознательности и познавательной мотивации.
- 2) Формирование познавательных действий, становление сознания.
- 3) Развитие воображения и творческой активности.
- 4) Формирование первичных представлений о себе, других людях, объектах окружающего мира, их свойствах и отношениях (форме, цвете, размере, материале, звучании, ритме, тепе, количестве, числе, части и целом, пространстве и времени, движении и покое, причинах и следствиях и др.),
- 5) Формирование первичных представлений о малой родине и Отечестве, представлений о социокультурных ценностях нашего народа, об отечественных традициях и праздниках, о планете Земля как общем доме людей, об особенностях природы, многообразии стран и народов мира.
- 6) Развитие любознательности по отношению к особенностям своего здоровья.

### *Речевое развитие*

- 1) Владение речью как средством общения.
- 2) Обогащение активного словаря.
- 3) Развитие связной, грамматически правильной диалогической и монологической речи.
- 4) Развитие речевого творчества.
- 5) Развитие звуковой и интонационной культуры речи, фонематического слуха.
- 6) Знакомство с книжной культурой, детской литературой, понимание на слух текстов различных жанров детской литературы.
- 7) Формирование звуковой аналитико – синтетической активности как предпосылки обучения грамоте.

### *Художественно - эстетическое развитие*

- 1) Развитие предпосылок ценностно – смыслового восприятия и понимания произведений искусства (словесного, музыкального, изобразительного), мира природы.
- 2) Становление эстетического отношения к окружающему миру.
- 3) Формирование элементарных представлений о видах искусства.
- 4) Восприятие музыки, художественной литературы, фольклора.
- 5) Стимулирование сопереживания персонажам художественных произведений.
- 6) Реализация самостоятельной творческой деятельности детей (изобразительной, конструктивно-модельной, музыкальной и др.)

### *Физическое развитие*

- 1) Развитие физических качеств.
- 2) Правильное формирование опорно – двигательной системы организма, развитие равновесия, координации движений, крупной и мелкой моторики.
- 3) Правильное выполнение основных движений.
- 4) Формирование начальных представлений о некоторых видах спорта.
- 5) Овладение подвижными играми с правилами.
- 6) Становление целенаправленности и саморегуляции в двигательной сфере.
- 7) Овладение элементарными нормами и правилами здорового образа жизни.

*Часть, формируемая участниками образовательного процесса:*

- обучение детей общению на татарском языке;
- формирование у детей элементарных исторических представлений, ознакомления с историей возникновения, архитектурными особенностями Казанского Кремля, башни Сююмбике;
- воспитание бережного отношения к семейным традициям; изучение истории своей семьи, привить любовь к историческому наследию прошлого, к национальным традициям, воспитание уважения к национальному достоянию своего народа и общечеловеческим ценностям;
- создание условий для эстетического развития детей через интеграцию музыкально-художественной деятельности (музыка, танец, живопись);
- обеспечение условий и организации работы по коррекции речевых нарушений детей.

*Объем Программы.*

Программа включает обязательную часть и часть, формируемую участниками образовательных отношений. Обе части являются взаимодополняющими и необходимыми с точки зрения требований ФГОС.

Программа формируется как программа психолого-педагогической поддержки позитивной социализации и индивидуализации, развития личности детей дошкольного возраста и определяет комплекс основных характеристик дошкольного образования (объем, содержание и планируемые результаты в виде целевых ориентиров дошкольного образования).

Программа направлена на:

- создание условий развития ребенка, открывающих возможности для его позитивной социализации, его личностного развития, развития инициативы и творческих способностей на основе сотрудничества со взрослыми и сверстниками и соответствующим возрасту видам деятельности;
- на создание развивающей образовательной среды, которая представляет собой систему условий социализации и индивидуализации детей.
- 

## **1.2. Принципы и подходы к формированию Программы**

В основе реализации программы лежит культурно-исторический и системно - деятельностный подходы к развитию ребенка, являющиеся методологией ФГОС, который предполагает:

- полноценное проживание ребёнком всех этапов детства (младенческого, раннего и дошкольного возраста), обогащения (амплификации) детского развития;
- индивидуализацию дошкольного образования (в том числе одарённых детей и детей с ограниченными возможностями здоровья);
- содействие и сотрудничество детей и взрослых, признание ребенка полноценным участником (субъектом) образовательных отношений;
- поддержку инициативы детей в различных видах деятельности;
- партнерство с семьей;
- приобщение детей к социокультурным нормам, традициям семьи, общества и государства;
- формирование познавательных интересов и познавательных действий ребенка в различных видах деятельности;
- возрастную адекватность (соответствия условий, требований, методов возрасту и особенностям развития);
- учёт этнокультурной ситуации развития детей.
- обеспечение преемственности дошкольного общего и начального общего образования.

Программа формируется с учётом особенностей базового уровня системы общего образования с целью формирования общей культуры личности воспитанников, развития их социальных, нравственных, эстетических, интеллектуальных, физических качеств, инициативности, самостоятельности и ответственности ребёнка, формирования предпосылок учебной деятельности.

Учитываются также возраст детей и необходимость реализации образовательных задач в определенных видах деятельности. Для детей дошкольного возраста это:

- *игровая деятельность* (включая сюжетно-ролевую игру как ведущую деятельность детей дошкольного возраста, а также игру с правилами и другие виды игры);
- *коммуникативная* (общение и взаимодействие со взрослыми и сверстниками);
- *познавательно-исследовательская* (исследования объектов окружающего мира и экспериментирования с ними; восприятие художественной литературы и фольклора);
- *самообслуживание и элементарный бытовой труд* (в помещении и на улице);
- *конструирование* из разного материала, включая конструкторы, модули, бумагу, природный и иной материал;
- *изобразительная* (рисования, лепки, аппликации);
- *музыкальная* (восприятие и понимание смысла музыкальных произведений, пение, музыкально-ритмические движения, игры на детских музыкальных инструментах);
- *двигательная* (овладение основными движениями) активность ребенка.

Для успешной реализации Программы должны быть обеспечены следующие психолого-педагогические условия:

- уважение педагогов к человеческому достоинству воспитанников, формирование и поддержка их положительной самооценки, уверенности в собственных возможностях и способностях;
- использование в образовательном процессе форм и методов работы с детьми, соответствующих их возрастным и индивидуальным особенностям (недопустимость как искусственного ускорения, так и искусственного замедления развития детей);
- построение образовательного процесса на основе взаимодействия взрослых с детьми, ориентированного на интересы и возможности каждого ребёнка и учитывающего социальную ситуацию его развития;
- поддержка педагогами положительного, доброжелательного отношения детей друг к другу и взаимодействия детей друг с другом в разных видах деятельности;
- поддержка инициативы и самостоятельности детей в специфических для них видах деятельности;
- возможность выбора детьми материалов, видов активности, участников совместной деятельности и общения;
- защита детей от всех форм физического и психического насилия;
- поддержка Организацией и педагогами родителей дошкольников в воспитании детей, охране и укреплении их здоровья, вовлечение семей воспитанников непосредственно в образовательный процесс.

Приобщение детей к социокультурным нормам, традициям семьи, общества и государства.

Особое внимание уделяется возможности реализации принципа приобщения детей к социокультурным нормам, традициям семьи, общества и государства.

Ближайшее окружение, та общественная среда, в которой живут дети, является основой для расширения детского кругозора и для приобщения детей к социокультурным нормам, традициям семьи, общества, государства.

Вначале педагог сам знакомится с природой, культурой родного края.

Осуществляет отбор содержания для работы с детьми, особо выделяя то, что характерно для данной местности данного края, что есть только там, где живут дети.

Составляет словарь-минимум тех слов, усвоение которых поможет детям понять новое содержание.

Продумывает, как и через что можно показать детям связь родного города и семьи со всей страной, подчеркнуть, что будет содействовать этнокультурной социальной ситуации развития детей:

- особенности природы;
- люди, которые прославили свой край трудом, достижениями в искусстве, спорте;
- люди, которые приобрели известность не только в крае, но и в стране и за её пределами.

Демонстрируется то, что наличествует в их родном крае, но характерно для всей страны:

- охрана природы;
- труд людей;
- соблюдение традиций, связанных с празднованием знаменательных дат;
- проживание людей разных национальностей.

Отбор методов обучения осуществляется с учётом характера мышления детей, способности к обобщению, анализу.

Педагог планирует весь познавательный материал равномерно по времени, чтобы дети получали информацию постепенно, в определённой системе. Наиболее целесообразно использовать тематическое планирование. Темы могут быть различными по объёму познавательного материала, по сложности, а, следовательно, по длительности изучения.

В соответствии с возрастными возможностями и особенностями воспитанников, спецификой и возможностями образовательных областей;

- комплексно-тематический принцип построения образовательного процесса;
- решение программных образовательных задач в совместной деятельности взрослого и детей и самостоятельной деятельности детей не только в рамках непосредственно образовательной деятельности, но и при проведении режимных моментов в соответствии со спецификой дошкольного образования;
- построение образовательного процесса на адекватных возрасту формах работы с детьми. Основной формой работы с детьми дошкольного возраста и ведущим видом деятельности для них является игра.
- принципы гуманизации, дифференциации и индивидуализации, непрерывности и системности образования.

Отражение принципа гуманизации в образовательной программе означает:

- признание уникальности и неповторимости личности каждого ребенка;
- признание неограниченных возможностей развития личного потенциала каждого ребенка;
- уважение к личности ребенка со стороны всех участников образовательного процесса;
- принцип интеграции образовательных областей:

Дифференциация и индивидуализация воспитания и обучения обеспечивает развитие ребенка в соответствии с его склонностями, интересами и возможностями. Осуществляется этот принцип через создание условий для воспитания и обучения каждого ребенка с учетом индивидуальных особенностей его развития.

Реализация принципа непрерывности образования требует связи всех ступенек дошкольного образования, начиная с раннего и младшего дошкольного возраста до старшей и подготовительной к школе групп. Приоритетом с точки зрения непрерывности образования является обеспечение к концу дошкольного детства такого уровня развития каждого ребенка,

который позволит ему быть успешным при обучении по программам начальной школы. Соблюдение принципа преемственности требует не только и не столько овладения детьми определенным объемом информации, знаний, сколько формирование у дошкольника качеств, необходимых для овладения учебной деятельностью - любознательности, инициативности, самостоятельности, произвольности и др.

Чтобы отвечать принципу системности, Основная образовательная программа представляет собой целостную систему высокого уровня: все компоненты в ней взаимосвязаны и взаимозависимы.

*Условия реализации образовательной программы ДООУ:*

- управление реализацией программы;
- создание и обновление предметно-развивающей среды;
- постановка инновационной или экспериментальной работы;
- использование различных форм сотрудничества с семьей;
- преемственность в работе ДООУ и школы;
- взаимодействие ДООУ с другими учреждениями.

В основе организации образовательного процесса определен развивающий принцип с ведущей игровой деятельностью, а решение программных задач осуществляется в разных формах совместной деятельности взрослых и детей, а также в самостоятельной деятельности детей.

Содержание образовательной программы соответствует основным положениям возрастной психологии и дошкольной педагогики и выстроено по принципу развивающего образования, целью которого является развитие ребенка и обеспечивает единство воспитательных, развивающих и обучающих целей и задач.

### **1.3. Характеристики особенностей развития детей раннего и дошкольного возраста**

#### *Возрастная характеристика, контингента детей 3-4 лет*

##### Физическое развитие



3-хлетний ребенок владеет основными жизненно важными *движениями* (ходьба, бег, лазание, действия с предметами). Возникает интерес к определению соответствия движений образцу. Дети испытывают свои силы в более сложных видах деятельности, но вместе с тем им свойственно неумение соизмерять свои силы со своими возможностями.

*Моторика* выполнения движений характеризуется более или менее точным воспроизведением структуры движения, его фаз, направления и т.д. К 4-м годам ребенок может без остановки пройти по гимнастической скамейке, руки в стороны; ударять мяч об пол и ловить его двумя руками (3 раза подряд); перекладывать по одному мелкие предметы (пуговицы, горошины и т.п. – всего 20 шт.) с поверхности стола в небольшую коробку (правой рукой).

Начинает развиваться самооценка при выполнении физических упражнений, при этом дети ориентируются в значительной мере на оценку воспитателя.

3-4-х летний ребенок владеет элементарными *гигиеническими навыками* самообслуживания (самостоятельно и правильно моет руки с мылом после прогулки, игр, туалета; аккуратно пользуется туалетом: туалетной бумагой, не забывает спускать воду из бачка для слива; при приеме пищи пользуется ложкой, салфеткой; умеет пользоваться носовым платком; может самостоятельно устранить беспорядок в одежде, причёске, пользуясь зеркалом, расческой).

#### Социально-коммуникативное развитие

К трем годам ребенок достигает определенного уровня социальной компетентности: он проявляет интерес к другому человеку, испытывает доверие к нему, стремится к общению и *взаимодействию* со взрослыми и сверстниками. У ребенка возникают личные симпатии, которые проявляются в желании поделиться игрушкой, оказать помощь, утешить. Ребенок испытывает повышенную потребность в эмоциональном контакте со взрослыми, ярко выражает свои чувства - радость, огорчение, страх, удивление, удовольствие и др. Для налаживания контактов с другими людьми использует речевые и неречевые (взгляды, мимика, жесты, выразительные позы и движения) способы общения. Осознает свою половую принадлежность («Я мальчик», «Я девочка»). Фундаментальная характеристика ребенка трех лет - *самостоятельность* («Я сам», «Я могу»). Он активно заявляет о своем желании быть, как взрослые (самому есть, одеваться), включаться в настоящие дела (мыть посуду, стирать, делать покупки и т.п.)). Взаимодействие и общение детей четвертого года жизни имеют поверхностный характер, отличаются ситуативностью, неустойчивостью, кратковременностью, чаще всего иницируются взрослым.

Для детей 3х летнего возраста характерна *игра* рядом. В игре дети выполняют отдельные игровые действия, носящие условный характер. Роль осуществляется фактически, но не называется. Сюжет игры - цепочка из 2х действий; воображаемую ситуацию удерживает взрослый. К 4м годам дети могут объединяться по 2-3 человека, для разыгрывания простейших сюжетно-ролевых игр. Игровые действия взаимосвязаны, имеют четкий ролевой характер. Роль называется, по

ходу игры дети могут менять роль. Игровая цепочка состоит из 3-4 взаимосвязанных действий. Дети самостоятельно удерживают воображаемую ситуацию.

#### Речевое развитие

*Общение* ребенка в этом возрасте ситуативно, иницируется взрослым, неустойчиво, кратковременно. Осознает свою половую принадлежность. Возникает новая форма общения со взрослым – *общение на познавательные темы*, которое сначала включено в совместную со взрослым познавательную деятельность.

Уникальность *речевого развития* детей в этом возрасте состоит в том, что в этот период ребенок обладает повышенной чувствительностью к языку, его звуковой и смысловой стороне. В младшем дошкольном возрасте осуществляется переход от исключительного господства ситуативной (понятной только в конкретной обстановке) речи к использованию и ситуативной, и контекстной (свободной от наглядной ситуации) речи. Овладение родным языком характеризуется использованием основных грамматических категорий (согласование, употребление их по числу, времени и т.д., хотя отдельные ошибки допускаются) и словаря разговорной речи. Возможны дефекты звукопроизношения.

#### Познавательное развитие.

*В развитии познавательной сферы* расширяются и качественно изменяются способы и средства ориентировки ребенка в окружающей обстановке. Ребенок активно использует по назначению некоторые бытовые предметы, игрушки, предметы-заместители и словесные обозначения объектов в быту, игре, общении. Формируются качественно новые свойства сенсорных процессов: ощущение и восприятие. В практической деятельности ребенок учитывает свойства предметов и их назначение: знает название 3-4 цветов и 2-3 форм; может выбрать из 3-х предметов разных по величине «самый большой». Рассматривая новые предметы (растения, камни и т.п.) ребенок не ограничивается простым зрительным ознакомлением, а переходит к осязательному, слуховому и обонятельному восприятию. Важную роль начинают играть образы памяти. Память и внимание ребенка носит произвольный, пассивный характер. По просьбе взрослого ребенок может запомнить не менее 2-3 слов и 5-6 названий предметов. К 4-м годам способен запомнить значительные отрывки из любимых произведений. Рассматривая объекты, ребенок выделяет один, наиболее яркий признак предмета, и ориентируясь на него, оценивает предмет в целом. Его интересуют результаты действия, а сам процесс достижения еще не умеет проследивать.

*Конструктивная деятельность* в 3-4 года ограничивается возведением несложных построек по образцу (из 2-3 частей) и по замыслу. Ребенок может заниматься, не отрываясь, увлекательным для него деятельностью в течение 5 минут.

#### Художественно-эстетическое развитие

Ребенок с удовольствием знакомится с элементарными средствами выразительности (цвет, звук, форма, движения, жесты), проявляется интерес к произведениям народного и классического искусства, к литературе (стихи, песенки, потешки), к исполнению и слушанию музыкальных произведений.

*Изобразительная деятельность* ребенка зависит от его представлений о предмете. В 3-4 года они только начинают формироваться. Графические образы бедны, предметны, схематичны. У одних дошкольников в изображении отсутствуют детали, у других рисунки могут быть более детализированы. Замысел меняется по ходу изображения. Дети уже могут использовать цвет. Большое значение для развития моторики в этом возрасте имеет *лепка*. Ребенок может вылепить под руководством взрослого простые предметы. В 3-4 года из-за недостаточного развития мелких мышц руки, дети не работают с ножницами, апплицируют из готовых геометрических фигур. Ребенок способен выкладывать и наклеивать элементы декоративного узора и предметного схематичного изображения из 2-4 основных частей.

В *музыкально-ритмической деятельности* ребенок 3-4 лет испытывает желание слушать музыку и производить естественные движения под звучащую музыку. К 4 годам овладевает элементарными певческими навыками несложных музыкальных произведений. Ребенок хорошо перевоплощается в образ зайчика, медведя, лисы, петушка и т.п. в движениях, особенно под плясовую мелодию. Приобретает элементарные навыки подыгрывания на детских ударных музыкальных инструментах (барабан, металлофон). Закладываются основы для развития музыкально-ритмических и художественных способностей.

### ***Возрастная характеристика, контингента детей 4-5 лет***

К пяти годам складывается «психологический портрет» личности, в котором важная роль принадлежит компетентности, в особенности интеллектуальной (это возраст «почемучек»), а также креативности.

#### **Физическое развитие**

В этом возрасте продолжается рост всех органов и систем, сохраняется потребность в *движении*. Двигательная активность становится целенаправленной, отвечает индивидуальному опыту и интересу, движения становятся осмысленными, мотивированными и управляемыми. Сохраняется высокая эмоциональная значимость процесса деятельности для ребенка, неспособность завершить ее по первому требованию. Появляется способность к регуляции двигательной активности. У детей появляется интерес к познанию себя, своего тела, его строения, возможностей. У детей возникает потребность действовать совместно, быстро, ловко, в едином для всех детей темпе; соблюдать определенные интервалы во время передвижения в разных построениях, быть ведущим. Уровень функциональных возможностей повышается.

Позитивные изменения наблюдаются в развитии *моторики*. Дошкольники лучше удерживают равновесие перешагивая через небольшие преграды., нанизывает бусины (20 шт.) средней величины (или пуговицы) на толстую леску.

В 4-5 лет у детей совершенствуются *культурно-гигиенические навыки* (хорошо освоен алгоритм умывания, одевания, приема пищи): они аккуратны во время еды, умеют правильно надевать обувь, убирают на место свою одежду, игрушки, книги. В элементарном самообслуживании (одевание, раздевание, умывание и др.) проявляется самостоятельность ребенка.

### Социально-коммуникативное развитие

К 5 годам у детей возрастает интерес и потребность *в общении, особенно со сверстниками*, осознание своего положения среди них. Ребенок приобретает способы взаимодействия с другими людьми. Использует речь и другие средства общения для удовлетворения разнообразных потребностей. Лучше ориентируется в человеческих отношениях: способен заметить эмоциональное состояние близкого взрослого, сверстника, проявить внимание и сочувствие. У детей формируется потребность в уважении со стороны взрослого, для них оказывается чрезвычайно важной его похвала. Это приводит к их повышенной обидчивости на замечания. Повышенная обидчивость представляет собой возрастной феномен. Совершенствуется умение пользоваться установленными формами вежливого обращения.

*В игровой деятельности* появляются ролевые взаимодействия. Они указывают на то, что дошкольники начинают отделять себя от принятой роли. В процессе игры роли могут меняться. В этом возрасте начинают появляться постоянные партнеры по игре. В общую игру может вовлекаться от двух до пяти детей, а продолжительность совместных игр составляет в среднем 15-20 мин.

Ребенок начинает регулировать свое поведение в соответствии с принятыми в обществе нормами; умеет довести начатое дело до конца (соорудить конструкцию, убрать игрушки, правила игры и т. п.) - проявление произвольности.

У детей начинает формироваться способность контролировать свои эмоции в движении, чему способствует освоение ими языка эмоций (гаммы переживаний, настроений). Эмоциональность пятилетнего ребенка отличается многообразием способов выражения своих чувств: радости, грусти, огорчения, удовольствия. Ребенок способен проявить сочувствие, сопереживание, которое лежит в основе нравственных поступков.

К 5-ти годам в элементарном выполнении отдельных поручений (дежурство по столовой, уход за растениями и животными) проявляется самостоятельность.

### Речевое развитие

Изменяется содержание *общения* ребенка и взрослого. Оно выходит за пределы конкретной ситуации, в которой оказывается ребенок. Ведущим становится познавательный мотив. Информация, которую ребенок получает в процессе общения, может быть сложной и трудной для понимания, но она вызывает интерес.

В *речевом развитии* детей 4-5 лет улучшается произношение звуков (кроме сонорных) и дикция. Речь становится предметом активности детей. Они удачно имитируют голоса животных, интонационно выделяют речь тех или иных персонажей. Интерес вызывают ритмическая структура речи, рифмы. Развивается грамматическая сторона речи. Дети занимаются словотворчеством на основе грамматических правил. Речь детей при взаимодействии друг с другом носит ситуативный характер, а при общении со взрослым становится внеситуативной.

#### Познавательное развитие

В *познавательном развитии* 4-5 летних детей характерна высокая мыслительная активность. 5-ти летние «почемучки» интересуются причинно-следственными связями в разных сферах жизни (изменения в живой и неживой природе, происхождение человека), профессиональной деятельностью взрослых и др., то есть начинает формироваться представление о различных сторонах окружающего мира. К 5-ти годам более развитым становится восприятие. Дети оказываются способными назвать форму на которую похож тот или иной предмет. Они могут вычленять в сложных объектах простые формы и из простых форм воссоздавать сложные объекты. Дети способны упорядочить группы предметов по сенсорному признаку – величине, цвету; выделить такие параметры, как высота, длина и ширина. Совершенствуется ориентация в пространстве. Возрастает объем памяти. Дети запоминают до 7-8 названий предметов. Начинает складываться произвольное запоминание: дети способны принять задачу на запоминание, помнят поручения взрослых, могут выучить небольшое стихотворение и т.д. Начинает развиваться образное мышление. Дети оказываются способными использовать простые схематизированные изображения для решения несложных задач. Увеличивается устойчивость внимания. Ребенку оказывается доступной сосредоточенная деятельность в течение 15-20 минут.

Усложняется *конструирование*. Постройки могут включать 5-6 деталей. Формируются навыки конструирования по собственному замыслу, а также планирование последовательности действий.

#### Художественно-эстетическое развитие

На пятом году жизни ребенок осознаннее воспринимает произведения художественно-изобразительно-музыкального творчества, легко устанавливает простые причинные связи в сюжете, композиции и т.п., эмоционально откликается на отраженные в произведении искусства действия, поступки, события, соотносит увиденное со своими представлениями о красивом, радостном, печальном, злом и т.д. У ребенка появляется желание делиться своими впечатлениями от встреч с искусством, со взрослыми и сверстниками. Продолжает развиваться воображение. Формируются такие его особенности, как оригинальность и произвольность. Дети могут самостоятельно придумать небольшую сказку на заданную тему.

Значительное развитие получает *изобразительная деятельность*. *Рисунки* становятся предметным и детализированным. В этом возрасте дети рисуют предметы прямоугольной, овальной формы, простые изображения животных. Дети могут своевременно насыщать ворс кисти краской, промывать по окончании работы. Графическое изображение человека характеризуется наличием туловища, глаз, рта, носа, волос, иногда одежды и ее деталей. Дети могут *вырезать* ножницами по прямой, диагонали, к 5 годам овладевают приемами вырезывания предметов круглой и овальной формы. *Лепят* предметы круглой, овальной, цилиндрической формы, простейших животных, рыб, птиц. К 5-ти годам ребенок выполняет элементарные танцевальные движения (пружинка, подскоки, кружение и т.д.). Может петь протяжно, при этом вместе начинать и заканчивать пение. Развитию исполнительской деятельности способствует доминирование в данном возрасте продуктивной мотивации (спеть песню, станцевать танец, сыграть на инструменте). Дети делают первые попытки творчества.

### ***Возрастная характеристика, контингента детей 5-6 лет***

#### **Физическое развитие**

Продолжается процесс окостенения скелета ребенка. Дошкольник более совершенно овладевает различными видами *движений*. Тело приобретает заметную устойчивость. Дети к 6 годам уже могут совершать пешие прогулки, но на небольшие расстояния. Шестилетние дети значительно точнее выбирают движения, которые им надо выполнить. У них обычно отсутствуют лишние движения, которые наблюдаются у детей 3-5 лет. В период с 5 до 6 лет ребенок постепенно начинает адекватно оценивать результаты своего участия в играх соревновательного характера. Удовлетворение полученным результатом к 6 годам начинает доставлять ребенку радость, способствует эмоциональному благополучию и поддерживает положительное отношение к себе («я хороший, ловкий» и т.д.). Уже начинают наблюдаться различия в движениях мальчиков и девочек (у мальчиков - более прерывистые, у девочек – мягкие, плавные).

К 6 годам совершенствуется развитие мелкой *моторики* пальцев рук. Некоторые дети могут продеть шнурок в ботинок и завязать бантиком.

В старшем возрасте продолжают совершенствоваться *культурно-гигиенические навыки*: умеет одеться в соответствии с условиями погоды, выполняет основные правила личной гигиены, соблюдает правила приема пищи, проявляет навыки самостоятельности. Полезные привычки способствуют усвоению основ здорового образа жизни.

#### **Речевое развитие**

*Общение* детей выражается в свободном диалоге со сверстниками и взрослыми, выражении своих чувств и намерений с помощью речевых и неречевых (жестовых, мимических, пантомимических) средств.

Продолжает совершенствоваться *речь*, в том числе ее звуковая сторона. Дети могут правильно воспроизводить шипящие, свистящие и сонорные звуки. Развивается фонематический слух, интонационная выразительность речи при чтении стихов в сюжетно-ролевой игре и в повседневной жизни. Совершенствуется грамматический строй речи. Дети используют все части речи, активно занимаются словотворчеством. Богаче становится лексика: активно используются синонимы и антонимы. Развивается связная речь: дети могут пересказывать, рассказывать по картинке, передавая не только главное, но и детали.

#### *Познавательное развитие.*

В *познавательной деятельности* продолжает совершенствоваться восприятие цвета, формы и величины, строения предметов; представления детей систематизируются. Дети называют не только основные цвета и их оттенки, но и промежуточные цветовые оттенки; форму прямоугольников, овалов, треугольников. К 6-ти годам дети легко выстраивают в ряд – по возрастанию или убыванию – до десяти предметов разных по величине. Однако дошкольники испытывают трудности при анализе пространственного положения объектов, если сталкиваются с несоответствием формы и их пространственного расположения. В старшем дошкольном возрасте продолжает развиваться образное мышление. Дети способны не только решить задачу в наглядном плане, но и совершить преобразования объекта. Продолжают совершенствоваться обобщения, что является основой словесно-логического мышления. 5-6 лет - это возраст творческого воображения. Дети самостоятельно могут сочинить оригинальные правдоподобные истории. Наблюдается переход от непровольного к произвольному вниманию.

*Конструирование* характеризуется умением анализировать условия, в которых протекает эта деятельность. Дети используют и называют различные детали деревянного конструктора. Могут заменять детали постройки в зависимости от имеющегося материала. Овладевают обобщенным способом обследования образца. Конструктивная деятельность может осуществляться на основе схемы, по замыслу и по условиям. Дети могут конструировать из бумаги, складывая ее в несколько раз (2,4,6 сгибов); из природного материала.

#### *Социально-коммуникативное развитие*

Дети проявляют высокую познавательную активность. Ребенок нуждается в содержательных контактах со сверстниками. Их речевые контакты становятся все более длительными и активными. Дети самостоятельно объединяются в небольшие группы на основе взаимных симпатий. В этом возрасте дети имеют дифференцированное представление о своей гендерной принадлежности по существенным признакам (женские и мужские качества, особенности проявления чувств).

Ярко проявляет интерес к игре.

*В игровой деятельности* дети шестого года жизни уже могут распределять роли до начала игры и строят свое поведение, придерживаясь роли. Игровое взаимодействие сопровождается речью, соответствующей и по содержанию, и интонационно взятой роли. Речь, сопровождающая реальные отношения детей, отличается от ролевой речи. При распределении ролей могут возникать конфликты, связанные с субординацией ролевого поведения. Наблюдается организация игрового пространства, в котором выделяются смысловой «центр» и «периферия». В игре дети часто пытаются контролировать друг друга - указывают, как должен вести себя тот или иной персонаж.

Ребенок пытается сравнивать ярко выраженные эмоциональные состояния, видеть проявления эмоционального состояния в выражениях, жестах, интонации голоса. Проявляет интерес к поступкам сверстников.

*В трудовой деятельности* освоенные ранее виды детского труда выполняются качественно, быстро, осознанно. Активно развиваются планирование и самооценивание трудовой деятельности.

#### Художественно-эстетическое развитие

*В изобразительной деятельности* 5-6 летний ребенок свободно может изображать предметы круглой, овальной, прямоугольной формы, состоящих из частей разной формы и соединений разных линий. Расширяются представления о цвете (знают основные цвета и оттенки, самостоятельно может приготовить розовый и голубой цвет). Старший возраст – это возраст активного *рисования*. Рисунки могут быть самыми разнообразными по содержанию: это жизненные впечатления детей, иллюстрации к фильмам и книгам, воображаемые ситуации. Обычно рисунки представляют собой схематичные изображения различных объектов, но могут отличаться оригинальностью композиционного решения. Изображение человека становится более детализированным и пропорциональным. По рисунку можно судить о половой принадлежности и эмоциональном состоянии изображенного человека. Рисунки отдельных детей отличаются оригинальностью, креативностью. В *лепке* детям не представляется трудности создать более сложное по форме изображение. Дети успешно справляются с вырезыванием предметов прямоугольной и круглой формы разных пропорций.

Старших дошкольников отличает яркая эмоциональная реакция на *музыку*. Появляется интонационно-мелодическая ориентация музыкального восприятия. Дошкольники могут петь без напряжения, плавно, отчетливо произнося слова; свободно выполняют танцевальные движения: полуприседания с выставлением ноги на пятку, поочередное выбрасывание ног вперед в прыжке и т.д. Могут импровизировать, сочинять мелодию на заданную тему. Формируются первоначальные представления о жанрах и видах музыки.

### ***Возрастная характеристика, контингента детей 6-7 лет***



### Физическое развитие

К 7 годам скелет ребенка становится более крепким, поэтому он может выполнять различные *движения*, которые требуют гибкости, упругости, силы. Его тело приобретает заметную устойчивость, чему способствует усиленный рост ног. Ноги и руки становятся более выносливыми, ловкими, подвижными. В этом возрасте дети уже могут совершать довольно длительные прогулки, долго бегать, выполнять сложные физические упражнения.

У семилетних детей отсутствуют лишние движения. Ребята уже самостоятельно, без специальных указаний взрослого, могут выполнить ряд движений в определенной последовательности, контролируя их, изменяя (произвольная регуляция движений).

Ребенок уже способен достаточно адекватно оценивать результаты своего участия в подвижных и спортивных играх соревновательного характера. Удовлетворение полученным результатом доставляет ребенку радость и поддерживает положительное отношение к себе и своей команде («мы выиграли, мы сильнее»).

Имеет представление о своем физическом облике (высокий, толстый, худой, маленький и т.п.) и здоровье, заботиться о нем. Владеет *культурно-гигиеническими навыками* и понимает их необходимость.

### Социально-коммуникативное развитие

К семи годам у ребенка ярко проявляется уверенность в себе и чувство собственного достоинства, умение отстаивать свою позицию в совместной деятельности. Семилетний ребенок способен к волевой регуляции поведения, преодолению непосредственных желаний, если они противоречат установленным нормам, данному слову, обещанию. Способен проявлять волевые усилия в ситуациях выбора между «можно» и «нельзя», «хочу» и «должен». Проявляет настойчивость, терпение, умение преодолевать трудности. Может сдерживать себя, высказывать просьбы, предложения, несогласие в социально приемлемой форме. Произвольность поведения — один из важнейших показателей психологической готовности к школе.

*Самостоятельность* ребенка проявляется в способности без помощи взрослого решать различные задачи, которые возникают в повседневной жизни (самообслуживание, уход за растениями и животными, создание среды для самостоятельной игры, пользование простыми безопасными приборами — включение освещения, телевизора, проигрывателя и т.п.).

В сюжетно-ролевых *играх* дети 7-го года жизни начинают осваивать сложные взаимодействия людей, отражающих характерные значимые жизненные ситуации, например, свадьбу, болезнь и т.п. Игровые действия становятся более сложными, обретают особый смысл, который не всегда открывается взрослому. Игровое пространство усложняется. В нем может быть несколько центров, каждый из которых поддерживает свою сюжетную линию. При этом дети способны отслеживать поведение партнеров по всему игровому пространству и менять свое поведение в зависимости от места в нем (например, ребенок обращается к продавцу не просто как покупатель/, а как покупатель-мама). Если

логика игры требует появления новой роли, то ребенок может по ходу игры взять на себя новую роль, сохранив при этом роль, взятую ранее.

Семилетний ребенок умеет заметить изменения настроения взрослого и сверстника, учесть желания других людей; способен к установлению устойчивых контактов со сверстниками. Ребенок семи лет отличается большим богатством и глубиной переживаний, разнообразием их проявлений и в то же время большей сдержанностью эмоций. Ему свойственно «эмоциональное предвосхищение» — предчувствие собственных переживаний и переживаний других людей, связанных с результатами тех или иных действий и поступков («Если я подарю маме свой рисунок, она очень обрадуется»).

#### Речевое развитие

Происходит активное развитие диалогической речи. Диалог детей приобретает характер скоординированных предметных и речевых действий. В недрах диалогического общения старших дошкольников зарождается и формируется новая форма речи - монолог. Дошкольник внимательно слушает рассказы родителей, что у них произошло на работе, живо интересуется тем, как они познакомились, при встрече с незнакомыми людьми спрашивают, кто это, есть ли у них дети и т.п.

У детей продолжает развиваться *речь*: ее звуковая сторона, грамматический строй, лексика. Развивается связная речь. В высказываниях детей отражаются как расширяющийся словарь, так и характер обобщений, формирующихся в этом возрасте. Дети начинают активно употреблять обобщающие существительные, синонимы, антонимы, прилагательные и т.д.

#### Познавательное развитие

*Познавательные* процессы претерпевают качественные изменения; развивается произвольность действий. Наряду с наглядно-образным мышлением появляются элементы словесно-логического мышления. Продолжают развиваться навыки обобщения и рассуждения, но они еще в значительной степени ограничиваются наглядными признаками ситуации. Продолжает развиваться воображение, однако часто приходится констатировать снижение развития воображения в этом возрасте в сравнении со старшей группой. Это можно объяснить различными влияниями, в том числе средств массовой информации, приводящими к стереотипности детских образов. Внимание становится произвольным, в некоторых видах деятельности время произвольного сосредоточения достигает 30 минут. У детей появляется особый интерес к печатному слову, математическим отношениям. Они с удовольствием узнают буквы, овладевают звуковым анализом слова, счетом и пересчетом отдельных предметов.

К 7 годам дети в значительной степени освоили *конструирование* из строительного материала. Они свободно владеют обобщенными способами анализа как изображений, так и построек. Свободные постройки становятся симметричными и пропорциональными. Дети точно представляют себе последовательность, в которой будет осуществляться

постройка. В этом возрасте дети уже могут освоить сложные формы сложения из листа бумаги и придумывать собственные. Усложняется конструирование из природного материала.

#### Художественно-эстетическое развитие

В *изобразительной деятельности* детей 6-7 лет *рисунки* приобретают более детализированный характер, обогащается их цветовая гамма. Более явными становятся различия между рисунками мальчиков и девочек. Мальчики охотно изображают технику, космос, военные действия; девочки обычно рисуют женские образы: принцесс, балерин, и т.д. Часто встречаются бытовые сюжеты: мама и дочка, комната и т.п. При правильном подходе у детей формируются художественно-творческие способности в изобразительной деятельности. Изображение человека становится еще более детализированным и пропорциональным. Появляются пальцы на руках, глаза, рот, нос, брови, подбородок. Одежда может быть украшена различными деталями. Предметы, которые дети лепят и вырезают, имеют различную форму, цвет, строение, по-разному расположены в пространстве. Вместе с тем могут к 7-ми годам передать конкретные свойства предмета с натуры. Семилетнего ребенка характеризует активная деятельностная позиция, готовность к спонтанным решениям, любопытство, постоянные вопросы к взрослому, способность к речевому комментированию процесса и результата собственной деятельности, стойкая мотивация достижений, развитое воображение. Процесс создания продукта носит творческий поисковый характер: ребенок ищет разные способы решения одной и той же задачи. Ребенок семи лет достаточно адекватно оценивает результаты своей деятельности по сравнению с другими детьми, что приводит к становлению представлений о себе и своих возможностях.

Значительно обогащается индивидуальная интерпретация *музыки*. Ребенок определяет к какому жанру принадлежит прослушанное произведение. Чисто и выразительно поет, правильно передавая мелодию (ускоряя, замедляя). Дошкольник может самостоятельно придумать и показать танцевальное или ритмическое движение.

### **1.4. Планируемые результаты освоения программы**

Результатами освоения программы являются целевые ориентиры дошкольного образования, которые представляют собой социально-нормативные возрастные характеристики возможных достижений ребенка.

К целевым ориентирам дошкольного образования относятся следующие социально-нормативные возрастные характеристики возможных достижений ребенка:

#### ***Целевые ориентиры образования в раннем возрасте:***

- ребенок интересуется окружающими предметами и активно действует с ними; эмоционально вовлечен в действия с игрушками и другими предметами, стремится проявлять настойчивость в достижении результата своих действий;
- использует специфические, культурно фиксированные предметные действия, знает назначение бытовых предметов (ложки, расчески, карандаша и пр.) и умеет пользоваться ими. Владеет простейшими навыками самообслуживания; стремится проявлять самостоятельность в бытовом и игровом поведении;
- владеет активной речью, включенной в общение; может обращаться с вопросами и просьбами, понимает речь взрослых; знает названия окружающих предметов и игрушек;
- стремится к общению со взрослыми и активно подражает им в движениях и действиях; появляются игры, в которых ребенок воспроизводит действия взрослого;
- проявляет интерес к сверстникам; наблюдает за их действиями и подражает им;
- проявляет интерес к стихам, песням и сказкам, рассматриванию картинок, стремится двигаться под музыку; эмоционально откликается на различные произведения культуры и искусства;
- у ребенка развита крупная моторика, он стремится осваивать различные виды движения (бег, лазанье, перешагивание и пр.).

***Целевые ориентиры на этапе завершения дошкольного образования:***

- ребенок овладевает основными культурными способами деятельности, проявляет инициативу и самостоятельность в разных видах деятельности - игре, общении, познавательно-исследовательской деятельности, конструировании и др.; способен выбирать себе род занятий, участников по совместной деятельности;
- ребенок обладает установкой положительного отношения к миру, к разным видам труда, другим людям и самому себе, обладает чувством собственного достоинства; активно взаимодействует со сверстниками и взрослыми, участвует в совместных играх. Способен договариваться, учитывать интересы и чувства других, сопереживать неудачам и радоваться успехам других, адекватно проявляет свои чувства, в том числе чувство веры в себя, старается разрешать конфликты;
- ребенок обладает развитым воображением, которое реализуется в разных видах деятельности, и прежде всего в игре; ребенок владеет разными формами и видами игры, различает условную и реальную ситуации, умеет подчиняться разным правилам и социальным нормам;
- ребенок достаточно хорошо владеет устной речью, может выражать свои мысли и желания, может использовать речь для выражения своих мыслей, чувств и желаний, построения речевого высказывания в ситуации общения, может выделять звуки в словах, у ребенка складываются предпосылки грамотности;

- у ребенка развита крупная и мелкая моторика; он подвижен, вынослив, владеет основными движениями, может контролировать свои движения и управлять ими;
- ребенок способен к волевым усилиям, может следовать социальным нормам поведения и правилам в разных видах деятельности, во взаимоотношениях со взрослыми и сверстниками, может соблюдать правила безопасного поведения и личной гигиены;
- ребенок проявляет любознательность, задает вопросы взрослым и сверстникам, интересуется причинно-следственными связями, пытается самостоятельно придумывать объяснения явлениям природы и поступкам людей; склонен наблюдать, экспериментировать. Обладает начальными знаниями о себе, о природном и социальном мире, в котором он живет; знаком с произведениями детской литературы, обладает элементарными представлениями из области живой природы, естествознания, математики, истории и т.п.; ребенок способен к принятию собственных решений, опираясь на свои знания и умения в различных видах деятельности.

Целевые ориентиры Программы выступают основаниями преемственности дошкольного и начального общего образования. При соблюдении требований к условиям реализации Программы настоящие целевые ориентиры предполагают формирование у детей дошкольного возраста предпосылок к учебной деятельности на этапе завершения ими дошкольного образования.

Целевые ориентиры (согласно ФГОС) не подлежат непосредственной оценке, в том числе в виде педагогической диагностики (мониторинга), и не являются основанием для их формального сравнения с реальными достижениями детей. Они не являются основой объективной оценки соответствия установленным требованиям образовательной деятельности и подготовки детей. Освоение Программы не сопровождается проведением промежуточных аттестаций и итоговой аттестации воспитанников.

*Целевые ориентиры являются ориентирами для:*

- решения задач;
- формирования Программы;
- анализа профессиональной деятельности;
- взаимодействия с семьями;
- изучения характеристик образования детей в возрасте от 2 месяцев до 8 лет;
- информирования родителей (законных представителей) и общественности относительно целей дошкольного образования

Целевые ориентиры (согласно ФГОС) не могут служить непосредственным основанием при решении управленческих задач, включая:

- аттестацию педагогических кадров;

- оценку качества образования;
- оценку как итогового, так и промежуточного уровня развития детей, в том числе в рамках мониторинга (в том числе в форме тестирования, с использованием методов, основанных на наблюдении, или иных методов измерения результативности детей);
  - оценку выполнения муниципального (государственного) задания посредством их включения в показатели качества выполнения задания;
  - распределение стимулирующего фонда оплаты труда работников ДОУ.

При реализации Программы может проводиться оценка индивидуального развития детей. Такая оценка производится педагогическим работником в рамках педагогической диагностики (оценки индивидуального развития детей дошкольного возраста, связанной с оценкой эффективности педагогических действий и лежащей в основе их дальнейшего планирования).

Результаты педагогической диагностики (мониторинга) могут использоваться исключительно для решения следующих образовательных задач:

- 1) индивидуализации образования (в том числе поддержки ребенка, построения его образовательной траектории или профессиональной коррекции особенностей его развития);
- 2) оптимизации работы с группой детей.

При необходимости используется психологическая диагностика развития детей (выявление и изучение индивидуально-психологических особенностей детей), которую проводят квалифицированные специалисты (педагоги-психологи, психологи).

Участие ребенка в психологической диагностике допускается только с согласия его родителей (законных представителей).

Результаты психологической диагностики могут использоваться для решения задач психологического сопровождения и проведения квалифицированной коррекции развития детей.

## **1.5. Вариативные формы, способы, методы и средства реализации Программы**

### **1.5.1 Технологии личностно-ориентированного взаимодействия педагога с детьми**

**Характерные особенности:**

- 1) смена педагогического воздействия на педагогическое взаимодействие; изменение направленности педагогического «вектора» — не только от взрослого к ребенку, но и от ребенка к взрослому;
- 2) основной доминантой является выявление личностных особенностей каждого ребенка как индивидуального субъекта познания и других видов деятельности;
- 3) содержание образования не должно представлять собой только лишь набор социокультурных образцов в виде правил, приемов действия, поведения, оно должно включать содержание субъектного опыта ребенка как опыта его индивидуальной жизнедеятельности, без чего содержание образования становится обезличенным, формальным, невостребованным.

### **Характерные черты личностно-ориентированного взаимодействия педагога с детьми в ДОУ:**

- создание педагогом условий для максимального влияния образовательного процесса на развитие индивидуальности ребенка (актуализация субъектного опыта детей;
- оказание помощи в поиске и обретении своего индивидуального стиля и темпа деятельности, раскрытии и развитии индивидуальных познавательных процессов и интересов;
- содействие ребенку в формировании положительной Я-концепции, развитии творческих способностей, овладении умениями и навыками самопознания).

*Интегрированные свойства личности педагога, которые в основном определяют успешность в личностно-ориентированном взаимодействии:*

- 1) *Социально-педагогическая ориентация* — осознание педагогом необходимости отстаивания интересов, прав и свобод ребенка на всех уровнях педагогической деятельности.
- 2) *Рефлексивные способности*, которые помогут педагогу остановиться, оглянуться, осмыслить то, что он делает: «Не навредить!»
- 3) *Методологическая культура* — система знаний и способов деятельности, позволяющих грамотно, осознанно выстраивать свою деятельность в условиях выбора образовательных альтернатив; одним из важных элементов этой культуры является умение педагога мотивировать деятельность своих воспитанников.

### **Составляющие педагогической технологии:**

- Построение субъект-субъектного взаимодействия педагога с детьми, которое требует от педагога высокого профессионального мастерства, развитой педагогической рефлексий способности конструировать педагогический процесс на основе педагогической диагностики.
- Построение педагогического процесса на основе педагогической диагностики, которая представляет собой набор специально разработанных информативных методик и тестовых заданий, позволяющих воспитателю в повседневной жизни детского сада диагностировать реальный уровень развития ребенка, находить пути помощи ребенку в его развитии (задания направлены на выявление успешности освоения содержания различных разделов программы, на определение уровня владения ребенком позиции субъекта, на возможность отслеживания основных параметров эмоционального благополучия ребенка в группе сверстников, на выявление успешности формирования отдельных сторон социальной компетентности (экологическая воспитанность, ориентировка в предметном мире и др).
- Осуществление индивидуально-дифференцированного подхода, при котором воспитатель дифференцирует группу на типологические подгруппы, объединяющие детей с общей социальной ситуацией развития, и конструирует педагогическое воздействие в подгруппах путем создания дозированных по содержанию, объему, сложности, физическим, эмоциональным и психическим нагрузкам заданий и образовательных ситуаций (цель индивидуально-дифференцированного подхода — помочь ребенку максимально реализовать свой личностный потенциал, освоить доступный возрасту социальный опыт; в старших группах конструирование педагогического процесса требует дифференциации его содержания в зависимости от половых интересов и склонностей детей).
- Творческое конструирование воспитателем разнообразных образовательных ситуаций (игровых, практических, театрализованных и т.д.), позволяющих воспитывать гуманное отношение к живому, развивать любознательность, познавательные, сенсорные, речевые, творческие способности. Наполнение повседневной жизни группы интересными делами, проблемами, идеями, включение каждого ребенка в содержательную деятельность, способствующую реализации детских интересов и жизненной активности.
- Нахождение способа педагогического воздействия для того, чтобы поставить ребенка в позицию активного субъект<sup>^</sup> детской деятельности (использование игровых ситуаций, требующих оказания помощи любому персонажу, использование дидактических игр, моделирования, использование в старшем дошкольном возрасте занятий по интересам, которые не являются обязательными, а предполагают объединение взрослых и детей на основе свободного детского выбора, строятся по законам творческой деятельности, сотрудничества, сотворчества).
- Создание комфортных условий, исключая «дидактический синдром», заорганизованность, излишнюю регламентацию, при этом важны атмосфера доверия, сотрудничества, сопереживания, гуманистическая система взаи-



модействия взрослых и детей во взаимоувлекательной деятельности (этим обусловлен отказ от традиционных занятий по образцу, ориентированных на репродуктивную детскую деятельность, формирование навыков).

- Предоставление ребенку свободы выбора, приобретение индивидуального стиля деятельности (для этого используются методика обобщенных способов создания поделок из разных материалов, а также опорные схемы, модели, пооперационные карты, простейшие чертежи, детям предоставляется широкий выбор материалов, инструментов).
- Сотрудничество педагогического коллектива детского сада с родителями (выделяются три ступени взаимодействия: создание общей установки на совместное решение задач воспитания; разработка общей стратегии сотрудничества; реализация единого согласованного индивидуального подхода к ребенку с целью максимального развития его личностного потенциала).
- Организация материальной развивающей среды, состоящей из ряда центров (сенсорный центр, центр математики, центр сюжетной игры, центр строительства, центр искусства и др.), которая способствовала бы организации содержательной деятельности детей и соответствовала бы ряду показателей, по которым воспитатель может оценить качество созданной в группе развивающей предметно-игровой среды и степень ее влияния на детей (включенность всех детей в активную самостоятельную деятельность; низкий уровень шума в группе; низкая конфликтность между детьми; выраженная продуктивность самостоятельной деятельности детей; положительный эмоциональный настрой детей, их жизнерадостность, открытость).
- Интеграция образовательного содержания программы.

### 1.5.2. Технологии проектной деятельности

#### Этапа в развитии проектной деятельности:

- 1) *Подражательно-исполнительский*, реализация которого возможна с детьми трех с половиной — пяти лет. На этом этапе дети участвуют в проекте «из вторых ролях», выполняют действия по прямому предложению взрослого или путем подражания ему, что не противоречит природе маленького ребенка: в этом возрасте как потребность установить и сохранить положительное отношение к взрослому, так и подражательность.
- 2) *Общеразвивающий* он характерен для детей пяти-шести лет, которые уже имеют опыт разнообразной совместной деятельности, могут согласовывать действия, оказывать друг другу помощь. Ребенок уже реже обращается ко взрослому с просьбами, активнее организует совместную деятельность со сверстниками. У детей развиваются самоконтроль и самооценка, они способны достаточно объективно оценивать как собственные поступки так и поступки сверстников. В этом возрасте дети принимают проблему, уточняют цель, способны выбрать необходимые средства для достижения результата деятельности. Они не только проявляют готовность участвовать в проектах,

предложенных взрослым, но и самостоятельно находят проблемы, являющиеся отправной точкой творческих, исследовательских, опытно-ориентировочных проектов.

- 3) *Творческий*, он характерен для детей шести-семи лет. Взрослому очень важно на этом этапе развивать и поддерживать творческую активность детей, создавать условия для самостоятельного определения детьми цели и содержания предстоящей деятельности, выбора способов работы над проектом и возможности организовать ее последовательность.

#### **Алгоритм деятельности педагога:**

- педагог ставит перед собой цель, исходя из потребностей и интересов детей;
- вовлекает дошкольников в решение проблемы
- намечает план движения к цели (поддерживает интерес детей и родителей);
- обсуждает план с семьями;
- обращается за рекомендациями к специалистам ДОО;
- вместе с детьми и родителями составляет план-схему проведения проекта;
- собирает информацию, материал;
- проводит занятия, игры, наблюдения, поездки (мероприятия основной части проекта);
- дает домашние задания родителям и детям;
- поощряет самостоятельные творческие работы детей и родителей (поиск материалов, информации, изготовлении поделок, рисунков, альбомов и т.п.);
- организует презентацию проекта (праздник, открытое занятие, акция, КВН), составляет книгу, альбом совместный с детьми;
- подводит итоги (выступает на педсовете, обобщает опыт работы).

### **1.5.3. Технологии исследовательской деятельности**

#### **Этапы становления исследовательской деятельности:**

- ориентировка (выделение предметной области осуществления исследования);
- проблематизация (определение способов и средств проведения исследования);

- планирование (формулировка последовательных задач исследования, распределение последовательности действий для осуществления исследовательского поиска);
- эмпирия (сбор эмпирического материала, постановка и проведение исследования, первичная систематизация полученных данных);
- анализ (обобщение, сравнение, анализ, интерпретация данных);

### **Алгоритм действий:**

- 1) Выявление проблемы, которую можно исследовать и которую хотелось бы разрешить (в переводе с древнегреческого слово *problems* означает «задача», «преграда», «трудность»). Главное качество любого исследователя — уметь отыскать что-то необычное в обычном, увидеть сложности и противоречия там, где другим все кажется привычным, ясным и простым. Настоящему исследователю надо уметь задавать себе вопросы и находить неожиданное, удивительное в самом простом и привычном.

Выбор темы исследования. Выбирая тему, следует иметь в виду, что можно провести исследование, а можно заняться проектированием. Принципиальное отличие исследования от проектирования состоит в том, что исследование — процесс бескорыстного поиска неизвестного, новых знаний (человек стремится к знанию, часто не зная, что принесет ему сделанное открытие и как можно будет на практике использовать полученные сведения), а проект — это всегда решение какой-то практической задачи (человек, реализующий проект, решает реальную проблему).

- 2) Определение цели исследования (нахождение ответа на вопрос о том, зачем проводится исследование). Примерные формулировки целей исследования обычно начинаются со слов «выявить», «изучить», «определить». Примерные формулировки целей проектов обычно начинаются словами «разработать», «создать», «выполнить».
- 3) Определение задач исследования (основных шагов направления исследования). Некоторые ученые убеждены, что формулировать цель и задачи собственного исследования до того, как оно завершено, не только бесполезно, но даже вредно и опасно. Ясная формулировка делает предсказуемым процесс и лишает его черт творческого поиска, а исследователя — права импровизировать.
- 4) Выдвижение гипотезы (предположения, догадки, недоказанной логически и не подтвержденной опытом). Гипотеза — это попытка предвидения событий. Важно научиться выработать гипотезы по принципу «Чем больше, тем лучше» (гипотезы дают возможность увидеть проблему в другом свете, посмотреть на ситуацию с другой стороны).
- 5) Составление предварительного плана исследования. Для того чтобы составить план исследования, надо ответить на вопрос «Как мы можем узнать что-то новое о том, что исследуем?». Список возможных путей и методов исследования

в данном случае: подумать самому; прочитать книги о том, что исследуешь; посмотреть видеофильмы по этой проблеме; обратиться к компьютеру; спросить у других людей; понаблюдать; провести эксперимент.

- б) Провести эксперимент (опыт), наблюдение, проверить гипотезы, сделать выводы.
- 7) Указать пути дальнейшего изучения проблемы. Для настоящего творца завершение одной работы – это не просто окончание исследования, а начало решения следующей.

### **Принципы исследовательского обучения**

- ориентации на познавательные интересы детей (исследование — процесс творческий, творчество невозможно навязать извне, оно рождается только на основе внутренней потребности, в данном случае на потребности в познании);
- опоры на развитие умений самостоятельного поиска информации;
- сочетания репродуктивных и продуктивных методов обучения (психология усвоения свидетельствует о том, что легко и непроизвольно усваивается тот материал, который включен в активную работу мышления);
- формирования представлений об исследовании как стиле жизни.

### **Пути создания проблемных ситуаций, лично значимых для ребенка:**

- преднамеренное столкновение жизненных представлений детей с научными фактами, объяснить которые они не могут – не хватает знаний, жизненного опыта;
- преднамеренное побуждение детей к решению новых задач старыми способами;
- побуждение детей выдвигать гипотезы, делать предварительные выводы и обобщения (противоречие — ядро проблемной ситуации — в данном случае возникает в результате столкновения различных мнений, выдвинутого предположения и результатов его опытной проверки в процессе диалога)

### **Методические приемы:**

- подведение детей к противоречию и предложение самостоятельно найти способ его разрешения; изложение различных точек зрения на один и тот же вопрос;
- предложение детям рассмотреть явление с различных позиций;
- побуждение детей к сравнению, обобщению, выводам из ситуации, сопоставлению фактов;
- постановка конкретных вопросов на обобщение, обоснование, конкретизацию, логику, рассуждения;

- постановка проблемных задач (например, с недостаточными или избыточными исходными данными, неопределенностью в постановке вопроса, противоречивыми данными, заведомо допущенными ошибками, ограниченным временем решения и т.д.)

#### **Условия исследовательской деятельности:**

- использование различных приемов воздействия на эмоционально-волевую сферу дошкольника (заботясь о том, чтобы в процессе познания нового материала он испытывал чувство радости, удовольствия, удовлетворения)
- создание проблемных ситуаций, вызывающих у детей удивление, недоумение, восхищение;
- четкая формулировка проблемы, обнажающей противоречия в сознании ребенка;
- выдвижение гипотезы и обучение этому умению детей, принимая любые их предложения;
- развитие способности к прогнозированию и предвосхищению решений;
- обучение детей обобщенным приемам умственной деятельности — умению выделять главное, сравнивать, делать выводы, классифицировать, знакомить с различными научными методами исследования;
- создание атмосферы свободного обсуждения, побуждение детей к диалогу, сотрудничеству;
- побуждение к самостоятельной постановке вопросов, обнаружению противоречий;
- подведение детей к самостоятельным выводам и обобщениям, поощрение оригинальных решений, умений делать выбор;
- знакомство с жизнью и деятельностью выдающихся ученых, с историей великих открытий.

### **1.5.4. Технологии «Портфолио дошкольника»**

#### **Разделы портфолио**

*Раздел 1 «Давайте познакомимся».* В разделе помещается фотография ребенка, указываются его фамилия и имя, номер группы; можно ввести рубрику «Я люблю...» («Мне нравится...», «Обожаю, когда...»), в которой будут записаны ответы ребенка.

*Раздел 2 «Я расту!».* В раздел вносятся антропометрические данные (в художественно-графическом исполнении): «Вот я какой!», «Как я расту», «Я вырос», «Я большой».

*Раздел 3 «Портрет моего ребенка».* В разделе помещаются сочинения родителей о своем малыше.

*Раздел 4 «Я мечтаю...».* В разделе фиксируются высказывания самого ребенка на предложение продолжить фразы: «Я мечтаю о...», «Я бы хотел быть...», «Я жду, когда...», «Я вижу себя...», «Я хочу видеть себя...», «Мои любимые дела...»; ответы на вопросы: «Кем и каким я буду, когда вырасту?», «О чем я люблю думать?».

*Раздел 5 «Вот что я могу».* В разделе помещаются образцы творчества ребенка (рисунки, рассказы, книги-самоделки).

*Раздел 6 «Мои достижения».* В разделе фиксируются грамоты, дипломы (от различных организаций: детского сада, СМИ, проводящих конкурсы).

*Раздел 7 «Посоветуйте мне...».* В разделе даются рекомендации родителям воспитателем и всеми специалистами, работающими с ребенком.

*Раздел 8 «Спрашивайте, родители!».* В разделе родители формулируют свои вопросы к специалистам ДО

### **1.5.5. Информационно - коммуникативные технологии**

В МАДОУ № 157 применяются информационно-коммуникационные технологии с использованием мультимедийных презентации, клипов, видеофильмов, которые дают возможность педагогу выстроить объяснение с использованием видеофрагментов.

#### **Основные требования при проведении занятий с использованием компьютеров:**

- образовательная деятельность должна быть четко организована и включать многократное переключение внимания детей на другой вид деятельности;
- на образовательной деятельности дети должны не просто получить какую-то информацию, а выработать определенный навык работы с ней или получить конечный продукт (продукт должен быть получен за одно занятие, без переноса части работы, так как у детей происходит ослабление мотивации в процессе длительной работы);
- на образовательной деятельности не рекомендуется использовать презентации и видеоматериалы, пропагандирующие применение физической силы к персонажам, программный продукт, с одной стороны, должен критически реагировать на неправильные действия ребенка, а с другой — реакция не должна быть очень острой;
- перед образовательной деятельностью должна быть проведена специализированная подготовка — социально-ориентированная мотивация действий ребенка.

## II. Содержательный раздел

### Описание образовательной деятельности в соответствии с направлениями развития ребенка

Содержание Программы обеспечивает развитие личности, мотивации и способностей детей в различных видах деятельности и охватывает следующие структурные единицы, представляющие определенные направления развития и образования детей (далее - образовательные области):

- социально-коммуникативное развитие;
- познавательное развитие;
- речевое развитие;
- художественно-эстетическое развитие;
- физическое развитие.

*Социально-коммуникативное развитие* направлено на усвоение норм и ценностей, принятых в обществе, включая моральные и нравственные ценности; развитие общения и взаимодействия ребенка со взрослыми и сверстниками; становление самостоятельности, целенаправленности и саморегуляции собственных действий; развитие социального и эмоционального интеллекта, эмоциональной отзывчивости, сопереживания, формирование готовности к совместной деятельности со сверстниками, формирование уважительного отношения и чувства принадлежности к своей семье и к сообществу детей и взрослых в Организации; формирование позитивных установок к различным видам труда и творчества; формирование основ безопасного поведения в быту, социуме, природе.

*Познавательное развитие* предполагает развитие интересов детей, любознательности и познавательной мотивации; формирование познавательных действий, становление сознания; развитие воображения и творческой активности; формирование первичных представлений о себе, других людях, объектах окружающего мира, о свойствах и отношениях объектов окружающего мира (форме, цвете, размере, материале, звучании, ритме, темпе, количестве, числе, части и целом, пространстве и времени, движении и покое, причинах и следствиях и др.), о малой родине и Отечестве, представлений о социокультурных ценностях нашего народа, об отечественных традициях и праздниках, о планете Земля как общем доме людей, об особенностях ее природы, многообразии стран и народов мира.

*Речевое развитие* включает владение речью как средством общения и культуры; обогащение активного словаря; развитие связной, грамматически правильной диалогической и монологической речи; развитие речевого творчества; развитие звуковой и интонационной культуры речи, фонематического слуха; знакомство с книжной культурой, детской литературой, понимание на слух текстов различных жанров детской литературы; формирование звуковой аналитико-синтетической

активности как предпосылки обучения грамоте.

*Художественно-эстетическое развитие* предполагает развитие предпосылок ценностно-смыслового восприятия и понимания произведений искусства (словесного, музыкального, изобразительного), мира природы; становление эстетического отношения к окружающему миру; формирование элементарных представлений о видах искусства; восприятие музыки, художественной литературы, фольклора; стимулирование сопереживания персонажам художественных произведений; реализацию самостоятельной творческой деятельности детей (изобразительной, конструктивно-модельной, музыкальной и др.).

*Физическое развитие* включает приобретение опыта в следующих видах деятельности детей: двигательной, в том числе связанной с выполнением упражнений, направленных на развитие таких физических качеств, как координация и гибкость; способствующих правильному формированию опорно-двигательной системы организма, развитию равновесия, координации движения, крупной и мелкой моторики обеих рук, а также с правильным, не наносящем ущерба организму выполнением основных движений (ходьба, бег, мягкие прыжки, повороты в обе стороны), формирование начальных представлений о некоторых видах спорта, овладение подвижными играми с правилами; становление целенаправленности и саморегуляции в двигательной сфере; становление ценностей здорового образа жизни, овладение его элементарными нормами и правилами (в питании, двигательном режиме, закаливании, при формировании полезных привычек и др.).

Конкретное содержание указанных образовательных областей зависит от возрастных и индивидуальных особенностей детей, определяется целями и задачами Программы и может реализовываться в различных видах деятельности (общении, игре, познавательно-исследовательской деятельности - как сквозных механизмах развития ребенка).

Для детей дошкольного возраста (3 года - 7 лет) - ряд видов деятельности, таких как игровая, включая сюжетно-ролевую игру, игру с правилами и другие виды игры, коммуникативная (общение и взаимодействие со взрослыми и сверстниками), познавательно-исследовательская (исследования объектов окружающего мира и экспериментирования с ними), а также восприятие художественной литературы и фольклора, самообслуживание и элементарный бытовой труд (в помещении и на улице), конструирование из разного материала, включая конструкторы, модули, бумагу, природный и иной материал, изобразительная (рисование, лепка, аппликация), музыкальная (восприятие и понимание смысла музыкальных произведений, пение, музыкально - ритмические движения, игры на детских музыкальных инструментах) и двигательная (овладение основными движениями) формы активности ребенка.



## 2.1. Образовательная область «Физическое развитие»

### Цель:

- 1) гармоничное физическое развитие;
- 2) формирование интереса и ценностного отношения к занятиям физической культурой;
- 3) формирование основ здорового образа жизни.

### Задачи:

- 1) *Оздоровительные:*
  - охрана жизни и укрепление здоровья, обеспечение нормального функционирования всех органов и систем организм;
  - всестороннее совершенствование физических качеств;
  - повышение работоспособности и закаливание;
  - укрепление иммунной системы организма ребенка и профилактику обострений аллергообразования.
- 2) *Образовательные:*
  - формирование двигательных умений и навыков;
  - овладение ребенком элементарными знаниями о своем организме, роли физических упражнений в его жизни, способах укрепления собственного здоровья.
- 3) *Воспитательные:*
  - формирование интереса и потребности в занятиях физическими упражнениями;
  - разностороннее гармоничное развитие ребенка (не только физическое, но и умственное, нравственное, эстетическое, трудовое).

### Направления физического развития:

- 1) *Приобретение детьми опыта в двигательной деятельности:*
  - связанной с выполнением упражнений;
  - направленной на развитие таких физических качеств как координация и гибкость;
  - способствующей правильному формированию опорно-двигательной системы организма, развитию равновесия, координации движений, крупной и мелкой моторики;
  - связанной с правильным, не наносящим вреда организму, выполнением основных движений (ходьба, бег, мягкие прыжки, повороты в обе стороны).
- 2) *Становление целенаправленности и саморегуляции в двигательной сфере.*

3) *Становление ценностей здорового образа жизни, овладение его элементарными нормами и правилами (в питании, двигательном режиме, закаливании, при формировании полезных привычек и др.)*

### **Принципы физического развития:**

- систематичность и последовательность;
- развивающее обучение;
- доступность;
- воспитывающее обучение;
- учет индивидуальных и возрастных особенностей;
- сознательность и активность ребенка;
- наглядность.
- цикличность.
- оздоровительная направленность всего образовательного процесса;
- осуществление лично - ориентированного обучения и воспитания.

### **Методы физического развития:**

#### *1) Наглядные:*

- наглядно-зрительные приемы (показ физических упражнений, использование наглядных пособий, имитация, зрительные ориентиры);
- наглядно-слуховые приемы (музыка, песни);
- тактильно-мышечные приемы (непосредственная помощь воспитателя).

#### *2) Словесные:*

- объяснения, пояснения, указания;
- подача команд, распоряжений, сигналов;
- вопросы к детям;
- образный сюжетный рассказ, беседа;
- словесная инструкция.

#### *3) Практические:*

- Повторение упражнений без изменения и с изменениями;
- Проведение упражнений в игровой форме;
- Проведение упражнений в соревновательной форме.

### ОРГАНИЗАЦИЯ ДВИГАТЕЛЬНОГО РЕЖИМА В МАДОУ «Детский сад № 157»

Таблица 3

Формы организации	Младший возраст		Старший возраст	
	Младшие группы	Средние группы	Старшие группы	Подготовит. группы
Организованная деятельность		6 часов в неделю	8 часов в неделю	
Утренняя гимнастика	6-8 минут	6-8 минут	8- 10 минут	10- 12 минут
Дозированный бег		3-4 минуты	5-6 минут	7-8 минут
Упражнения после дневного сна	5- 10 минут	5- 10 минут	5-10 минут	5-10 минут
Подвижные игры	не менее 2-4 раз в день			
	6-8 минут	8-10 минут	10-15 минут	10- 15 минут
Спортивные игры	Целенаправленное обучение педагогом не реже 1 раза в неделю			
Спортивные упражнения	Целенаправленное обучение не реже 2 раза в неделю			
		8-12 минут	8-15 минут	8-15 минут
Физкультурные упражнения на прогулке	Ежедневно			
	5-10 мин	10-12 мин	10-15 минут	10-15 минут
Спортивные развлечения	1-2 раза в месяц			
	15 минут	20 минут	30 минут	30- 40 минут
Спортивные праздники	2-4 раза в год			
	15 минут	20 минут	30 минут	40 минут
День здоровья	Не реже 1 раза в квартал			
	1 день в месяц		1 раз в месяц	
Неделя здоровья	Не реже 1 раза в квартал			
Самостоятельная двигательная деятельность	ежедневно	ежедневно	ежедневно	ежедневно

### ПРИМЕРНАЯ МОДЕЛЬ ДВИГАТЕЛЬНОГО РЕЖИМА В МАДОУ «Детский сад № 157»

№	Формы организации	Особенности организации
---	-------------------	-------------------------

1.	Утренняя гимнастика	Ежедневно на открытом воздухе или в зале, длительность- 6- 15 минут
2.	Двигательная разминка во время перерыва между занятиями	Ежедневно в течение 10 минут
3.	Динамические паузы во время НОД	Ежедневно, в зависимости от вида и содержания занятий
4.	Подвижные игры и физические упражнения на прогулке	Ежедневно с учетом уровней двигательной активности (ДА) детей, длительность 10-15 минут.
5.	Индивидуальная работа по развитию движений на прогулке	Ежедневно во время прогулки, длительность- 12- 15 мин
6.	Оздоровительный бег	2 раза в неделю, подгруппами по 5- 7 человек во время утренней прогулки, длительность - 3-7 мин.
7.	Гимнастика после дневного сна в сочетании с контрастными воздушными ваннами	Ежедневно по мере пробуждения и подъема детей, длительность - 5-7 мин.
8.	НОД по физической культуре	3 раза в неделю, из них 1 занятие в бассейне (в старшей и подготовительной одно на воздухе). Длительность- 10- 30 минут
9.	Самостоятельная двигательная деятельность	Ежедневно, под руководством воспитателя, продолжительность зависит от индивидуальных особенностей
10.	Физкультурно - спортивные праздники	2-3 раза в год (последняя неделя квартала)
11.	Неделя здоровья	1-2 раза в месяц на воздухе совместно со сверстниками одной- двух групп
12.	Физкультурный досуг	2- 3 раза в год
13.	Физкультурно - спортивные праздники	1- 2 раза в год на воздухе или в зале, длительность- не более 30 мин.
14.	Спартакиады вне детского сада	Участвуют дети с высоким уровнем физической подготовленности
15.	Совместная физкультурно - оздоровительная работа детского сада и семьи	По желанию родителей и детей не более 2 раза в неделю, длительность 25- 30 мин
16.	Участие родителей в физкультурно- оздоровительных, массовых мероприятиях детского сада	Во время подготовки и проведения физкультурных досугов, праздников, недели здоровья, посещения открытых занятий

### **ЗДОРОВЬЕСБЕРЕГАЮЩИЕ ТЕХНОЛОГИИ, ИСПОЛЬЗУЕМЫЕ В ДОУ №157**

№	Виды	Особенности организации
	<b>Медико-профилактические</b>	
	<i>Закаливание</i> в соответствии с медицинскими показаниями	
1.	умывание после дневного сна (мытьё рук до локтя)	Дошкольные группы ежедневно
2.	ходьба босиком	Все группы ежедневно

3.	облегченная одежда	Все группы ежедневно
<i>Профилактические мероприятия</i>		
1.	витамиотерапия	2 раза в год (осень, весна)
2.	витаминоизация 3-х блюд	ежедневно
3.	употребление фитонцидов (лук, чеснок)	Осенне-зимний период
4.	полоскание рта после еды	ежедневно
5.	чесночные бусы	ежедневно, по эпидпоказаниям
<i>Медицинские</i>		
1.	мониторинг здоровья воспитанников	В течение года
2.	плановые медицинские осмотры	2 раза в год
3.	антропометрические измерения	2 раза в год
4.	профилактические прививки	По возрасту
5.	кварцевание	По эпидпоказаниям
6.	организация и контроль питания детей	ежедневно
<i>Физкультурно- оздоровительные</i>		
1.	корректирующие упражнения (улучшение осанки, плоскостопие)	ежедневно
2.	зрительная гимнастика	ежедневно
3.	пальчиковая гимнастика	ежедневно
4.	дыхательная гимнастика	ежедневно
5.	элементы точечного массажа	средняя, старшая, подготовительная, не реже 1 раза в неделю
6.	динамические паузы	ежедневно
<i>Образовательные</i>		
1.	привитие культурно-гигиенических навыков	ежедневно

### **Формы организации работы с детьми по образовательной области «Физическое развитие»**

<b>Содержание</b>	<b>Возраст</b>	<b>НОД</b>	<b>Образовательная деятельность, реализуемая в ходе режимных моментов</b>	<b>Самостоятельная деятельность</b>
1. Основные движения:	2-7 лет,	НОД по	<i>Утренний отрезок времени</i> Индивидуальная работа воспитателя	Игра

<p>-ходьба; бег; бросание, метание, ловля; ползание, лазание; упражнения в равновесии; строевые упражнения; ритмические упражнения.</p>		<p>физическому воспитанию: - сюжетно-игровые - тематические -классические -тренирующее</p>	<p>Игровые упражнения Утренняя гимнастика: -классическая -сюжетно-игровая -тематическая -полоса препятствий Подражательные движения <b>Прогулка</b> Подвижная игра большой и малой подвижности Игровые упражнения Индивидуальная работа Занятия по физическому воспитанию на улице Подражательные движения <b>Вечерний отрезок времени, включая прогулку</b> Гимнастика после дневного сна: - коррекционная -оздоровительная -сюжетно-игровая -полоса препятствий Физкультурные упражнения Коррекционные упражнения Индивидуальная работа Подражательные движения Физкультурный досуг Физкультурные праздники День здоровья,</p>	<p>Игровое упражнение Подражательные движения</p>
<p>2.Общеразвивающие упражнения</p>		<p>В НОД по физическому воспитанию: -тематические комплексы -сюжетные -классические -с предметами -подражательный комплекс Физ.минутки Динамические паузы</p>		
<p>3.Подвижные игры</p>				
<p>4.Спортивные упражнения</p>				
<p>5.Активный отдых</p>				

6. Формирование начальных представлений о ЗОЖ		Обучающие игры по инициативе воспитателя (сюжетно-дидактические), развлечения Развлечения, ОБЖ, минутка здоровья	Неделя здоровья Объяснение, показ, дидактические игры, чтение художественных произведений, личный пример, иллюстративный материал, досуг, театрализованные игры.	Сюжетно-ролевые игры  Дидактические, сюжетно-ролевые игры
---	--	---	---	---

Образовательная область	Формы взаимодействия с семьями воспитанников
«Физическое развитие»	<ol style="list-style-type: none"> <li>1. Изучение состояния здоровья детей совместно со специалистами детской поликлиники, медицинским персоналом ДООУ и родителями. Ознакомление родителей с результатами.</li> <li>2. Изучение условий семейного воспитания через анкетирование и определение путей улучшения здоровья каждого ребёнка.</li> <li>3. Формирование банка данных об особенностях развития и медико-педагогических условиях жизни ребёнка в семье с целью разработки индивидуальных программ физкультурно-оздоровительной работы с детьми, направленной на укрепление их здоровья.</li> <li>4. Создание условий для укрепления здоровья и снижения заболеваемости детей в ДООУ и семье: <ul style="list-style-type: none"> <li>➤ Зоны физической активности,</li> <li>➤ Закаливающие процедуры,</li> <li>➤ Оздоровительные мероприятия и т.п.</li> </ul> </li> </ol>

5. Организация целенаправленной работы по пропаганде здорового образа жизни среди родителей.
6. Ознакомление родителей с содержанием и формами физкультурно-оздоровительной работы в ДОУ.
7. Тренинг для родителей по использованию приёмов и методов оздоровления (дыхательная и артикуляционная гимнастика, физические упражнения и т.д.) с целью профилактики заболевания детей.
8. Согласование с родителями индивидуальных программ оздоровления, профилактических мероприятий, организованных в ДОУ.
9. Ознакомление родителей с нетрадиционными методами оздоровления детского организма.
10. Использование интерактивных методов для привлечения внимания родителей к физкультурно-оздоровительной сфере: организация конкурсов, викторин, проектов, развлечений и т.п.
11. Пропаганда и освещение опыта семейного воспитания по физическому развитию детей и расширения представлений родителей о формах семейного досуга.
12. Консультативная, санитарно-просветительская и медико-педагогическая помощь семьям с учётом преобладающих запросов родителей на основе связи ДОУ с медицинскими учреждениями.
13. Организация консультативного пункта для родителей в ДОУ для профилактики и коррекции ранних осложнений в состоянии здоровья ребёнка.
14. Подбор и разработка индивидуальных программ (комплексов упражнений) для укрепления свода стопы, профилактики плоскостопия, осанки, зрения и т.д. с целью регулярного выполнения дома и в ДОУ.
15. Организация «круглых столов» по проблемам оздоровления и физического развития на основе взаимодействия с СОШ № 69, 42, 68 и участием медицинских работников.



	<p>16. Организации дискуссий с элементами практикума по вопросам физического развития и воспитания детей.</p> <p>17. Проведение дней открытых дверей, вечеров вопросов и ответов, совместных развлечений с целью знакомства родителей с формами физкультурно-оздоровительной работы в ДОУ.</p> <p>18. Педагогическая диагностическая работа с детьми, направленная на определение уровня физического развития детей. Ознакомление родителей с результатами диагностических исследований. Отслеживание динамики развития детей.</p> <p>19. Определение и использование здоровьесберегающих технологий.</p> <p>20. Правовое просвещение родителей на основе изучения социокультурного состояния родителей с целью повышения эффективности взаимодействия семьи и ДОУ, способствующего укреплению семьи.</p>
--	---

<p><b>Программы, технологии и пособия по образовательной области «Физическое развитие»</b></p>	<ul style="list-style-type: none"> <li>➤ Физкультурное и спортивно-игровое оборудование для дошкольных образовательных учреждений / Т.И. Осокина, Е.А. Тимофеева, М.А. Рунова. – М.: Мозаика-синтез, 1999.</li> <li>➤ Физическая культура – дошкольникам / Л.Д. Глазырина. – М.: Владос, 2004.</li> <li>➤ Физическая культура в младшей группе детского сада / Л.Д. Глазырина. – М.: Владос, 2005.</li> <li>➤ Физическая культура в средней группе детского сада / Л.Д. Глазырина. – М.: Владос, 2005.</li> <li>➤ Физическая культура в старшей группе детского сада / Л.Д. Глазырина. – М.: Владос, 2005.</li> <li>➤ Физическая культура в подготовительной группе детского сада / Л.Д. Глазырина. – М.: Владос, 2005.</li> <li>➤ С физкультурой дружить - здоровым быть / М.Д. Маханева. – М.: ТЦ «Сфера», 2009.</li> <li>➤ Нетрадиционные занятия физкультурой в дошкольном образовательном учреждении / Н.С. Галицына. – М.: Скрепторий, 2004.</li> <li>➤ Физкультурные праздники в детском саду / В.Н. Шебеко, Н.Н. Ермак. – М.: Просвещение, 2003.</li> <li>➤ Подвижные игры и игровые упражнения для детей 5-7 лет / Л.И. Пензулаева. – М.: Владос, 2002.</li> <li>➤ Лечебная физкультура для дошкольников / О.В. Козырева. – М.: Просвещение, 2003.</li> </ul>
--	--

## 2.2. Образовательная область «Социально-коммуникативное развитие»

### Цель:

Позитивная социализация детей дошкольного возраста, приобщение детей к социокультурным нормам, традициям семьи, общества и государства.

### Задачи:

- 1) Усвоение норм и ценностей, принятых в обществе, включая моральные и нравственные ценности.
- 2) Развитие общения и взаимодействия ребёнка со взрослыми и сверстниками.
- 3) Становление самостоятельности, целенаправленности и саморегуляции собственных действий.
- 4) Развитие социального и эмоционального интеллекта, эмоциональной отзывчивости, сопереживания.
- 5) Формирование уважительного отношения и чувства принадлежности к своей семье и к сообществу детей и взрослых в ДОУ
- 6) Формирование позитивных установок к различным видам труда и творчества.
- 7) Формирование основ безопасного поведения в быту, социуме, природе.
- 8) Формирование готовности к совместной деятельности со сверстниками.

### Направления:

- 1) Развитие игровой деятельности детей с целью освоения различных социальных ролей.
- 2) Формирование основ безопасного поведения в быту, социуме, природе.
- 3) Трудовое воспитание.
- 4) Патриотическое воспитание детей дошкольного возраста.

**Игровая деятельность**  
**Классификация игр дошкольного возраста**

Игры			Возраст детей						
Классы	Виды	Подвиды	1	2	3	4	5	6	7
1	2	3	4						
Игры, возникающие по инициативе ребенка	Игры-экспериментирования	С животными и людьми					+	+	+
		С природными объектами				+	+	+	+
		Общениа с людьми	+	+	+	+	+	+	+
		Со специальными игрушками для экспериментирования	+	+	+	+	+	+	+
	Сюжетные самостоятельные игры	Сюжетно - образительные		+	+				
		Сюжетно - ролевые				+	+	+	+
		Режиссерские				+	+	+	+
	Театрализованные					+	+	+	
Игры, связанные с исходной инициативой взрослого	Обучающие игры	Автодидактические предметные	+	+	+	+	+	+	
		Сюжетно - дидактические		+	+	+	+	+	
		Подвижные		+	+	+	+	+	+
		Музыкальные		+	+	+	+	+	+
		Учебно - предметные дидактические				+	+	+	+
	Досуговые игры	Интеллектуальные					+	+	+
		Забавы		+	+	+	+	+	+
		Развлечения				+	+	+	+
		Театральные					+	+	+
		Празднично-карнавальные			+	+	+	+	+
	Компьютерные				+	+	+	+	
Игры народные, идущие от исторических традиций этноса	Обрядовые игры	Культовые							+
		Семейные			+	+	+	+	+
		Сезонные			+	+	+	+	+
	Тренинговые игры	Интеллектуальные					+	+	+

		Сенсомоторные	+	+	+	+	+	+	+
		Адаптивные			+	+	+	+	+
	Досуговые игры	Игрища						+	+
		Тихие	+	+		+	+	+	+
		Забавляющие	+	+	+	+	+	+	+
		Развлекающие			+	+	+	+	+

Сюжетная самодеятельная игра как деятельность предъявляет к ребенку ряд требований, способствующих формированию психических новообразований:

- действие в воображаемом плане способствует развитию символической функции мышления;
- наличие воображаемой ситуации способствует формированию плана представлений;
- игра направлена на воспроизведение человеческих взаимоотношений, следовательно, она способствует формированию у ребенка способности определенным образом в них ориентироваться;
- необходимость согласовывать игровые действия способствует формированию реальных взаимоотношений между играющими детьми

### Принципы руководства сюжетно-ролевой игрой:

- 1) Для того, чтобы дети овладели игровыми умениями, воспитатель должен *играть вместе с ними*.
- 2) На каждом возрастном этапе игра разворачивается особым образом, так, чтобы детьми «открывался» и усваивался новый, *более сложный способ построения игры*.
- 3) На каждом возрастном этапе при формировании игровых умений необходимо ориентировать детей как на осуществление игрового действия, так и на *пояснение его смысла партнерам*.

Руководя сюжетно-ролевой игрой, педагог должен помнить:

- об обязательном общении с детьми: диалогическом общении, полилогическом общении, предполагающем диалог с несколькими участниками игры одновременно (во время многоотраслевого сюжетного построения) и воспитывающем полифоничное слуховое восприятие;
- создании проблемных ситуаций, позволяющих стимулировать творческие проявления детей в поиске решения задачи.

Немаловажно способствовать развитию игры, используя прямые (предполагают «вмешательство» взрослого в виде прямого показа и руководства деятельностью) и косвенные (предполагают ненавязчивое побуждение к деятельности) воздействия на игру и играющих.

## **Патриотическое воспитание.**

### **Цель.**

Способствовать воспитанию гуманной, социально активной, самостоятельной, интеллектуально развитой творческой личности, обладающей чувством национальной гордости, любви к Отечеству, родному городу, своему народу.

### **Задачи.**

- 1) Заложить основы гражданско - патриотической позиции личности;
- 2) Освоение наиболее значимых российских культурных традиций и традиций родного города;
- 3) Получение и расширение доступных знаний о стране и родном городе: его истории, культуре, географии, традициях, достопримечательностях, народных промыслах, архитектуре, выдающихся земляках, природе и т.д.
- 4) Воспитание чувства гордости;
- 5) Формирование модели поведения ребенка во взаимоотношениях с другими людьми.

Для детей на этапе завершения дошкольного образования характерно:

- проявление доброжелательного внимания к окружающим, стремление оказать помощь, поддержку другому человеку;
- уважение к достоинству других;
- стремление к познанию окружающей действительности;
- решение вопросов о далёком прошлом и будущем, об устройстве мира;
- бережное отношение к окружающей природе, результатам труда других людей, чужим и своим вещам.
- 

Основу содержания гражданско- патриотического воспитания составляют общечеловеческие ценности. Из всего спектра общечеловеческих ценностей, имеющих особое значение для содержания и организации воспитательного процесса можно выделить следующие:

- **«Человек»** - абсолютная ценность, «мера всех вещей». *Сегодня гуманизму возвращается его индивидуальное начало, из средства человек становится целью. Личность ребенка становится реальной ценностью.*
- **«Семья»** - первый коллектив ребенка и естественная среда его развития, где закладываются основы будущей личности. *Необходимо возродить в людях чувства чести рода, ответственность за фамилию, перестроить взгляды на роль семьи, ее природное назначение*
- **«Труд»** - основа человеческого бытия, «вечное естественное условие человеческой жизни». Приобщение детей к труду всегда было важной частью воспитания. *Задача педагога - воспитывать у детей уважение к людям, прославившим наш тульский край честным трудом.*
- **«Культура»** - богатство, накопленное человечеством в сфере духовной и материальной жизни людей, высшее проявление творческих сил и способностей человека. Воспитание должно быть культуросообразно. *Задача педагога- помочь воспитанникам в овладении духовной культурой своего народа, при этом надо иметь в виду, что одна из главных особенностей русского национального характера- высокая духовность.*
- **«Отечество»** - единственная уникальная для каждого человека Родина, данная ему судьбой, доставшаяся от его предков. *Задача педагога- воспитание уважительного, бережного отношения к истории и традициям своего народа, любви к родному краю, формирование представлений о явлениях общественной жизни , т.е. воспитание патриотических чувств.*
- **«Земля»** - общий дом человечества. Это земля людей и живой природы. Важно подвести детей к пониманию, что будущее Земли зависит от того, как к ней относятся люди. *На данном этапе неопределимо экологическое воспитание, формирование интереса к общечеловеческим проблемам*

Воспитание чувства патриотизма у дошкольника – процесс сложный и длительный, требующий от педагога большой личной убежденности и вдохновения. Эта весьма кропотливая работа должна вестись систематически, планомерно во всех группах, в разных видах деятельности и по разным направлениям: воспитание любви к близким, к детскому саду, к родному городу, к своей стране.

## **Формирование основ безопасности жизнедеятельности**

**Цели:**

- 1) Формирование основ безопасности собственной жизнедеятельности.
- 2) Формирование предпосылок экологического сознания (безопасности окружающего мира)

### **Задачи:**

- 1) формирование представлений об опасных для человека и окружающего мира природы ситуациях и способах поведения в них;
- 2) приобщение к правилам безопасного для человека и окружающего мира природы поведения;
- 3) передачу детям знаний о правилах безопасности дорожного движения в качестве пешехода и пассажира транспортного средства;
- 4) формирование осторожного и осмотрительного отношения к потенциально опасным для человека и окружающего мира природы ситуациям.

### **Основные направления работы по ОБЖ**

- Усвоение дошкольниками первоначальных знаний о правилах безопасного поведения;
- Формирование у детей качественно новых двигательных навыков и бдительного восприятия окружающей обстановки;
- Развитие у детей способности к предвидению возможной опасности в конкретной меняющейся ситуации и построению адекватного безопасного поведения;

### **Основные принципы работы по воспитанию у детей навыков безопасного поведения**

- Важно не механическое заучивание детьми правил безопасного поведения, а воспитание у них навыков безопасного поведения в окружающей его обстановке.
- Воспитатели и родители не должны ограничиваться словами и показом картинок (хотя это тоже важно). С детьми надо рассматривать и анализировать различные жизненные ситуации, если возможно, проигрывать их в реальной обстановке.
- Занятия проводить не только по графику или плану, а использовать каждую возможность (ежедневно), в процессе игр, прогулок и т.д., чтобы помочь детям полностью усвоить правила, обращать внимание детей на ту или иную сторону правил.
- Развивать качества ребенка: его координацию, внимание, наблюдательность, реакцию и т.д. Эти качества очень нужны и для безопасного поведения.

### **Примерное содержание работы**

- 1) Ребенок и другие люди:
  - О несовпадении приятной внешности и добрых намерений.
  - Опасные ситуации контактов с незнакомыми людьми.
  - Ситуации насильственного поведения со стороны незнакомого взрослого.
  - Ребенок и другие дети, в том числе подросток.
  - Если «чужой» приходит в дом.
  - Ребенок как объект сексуального насилия.
- 2) Ребенок и природа:
  - В природе все взаимосвязано.
  - Загрязнение окружающей среды.
  - Ухудшение экологической ситуации.
  - Бережное отношение к живой природе.
  - Ядовитые растения.
  - Контакты с животными.
  - Восстановление окружающей среды.
- 3) Ребенок дома:
  - Прямые запреты и умение правильно обращаться с некоторыми предметами.
  - Открытое окно, балкон как источник опасности.
  - Экстремальные ситуации в быту.
- 4) Ребенок и улица:
  - Устройство проезжей части.
  - Дорожные знаки для водителей и пешеходов.
  - Правила езды на велосипеде.
  - О работе ГИБДД.
  - Полицейский - регулировщик.
  - Правила поведения в транспорте.
  - Если ребенок потерялся на улице.

## **Развитие трудовой деятельности.**



**Цель:** формирование положительного отношения к труду.

**Задачи:**

- 1) Воспитание в детях уважительного отношения к труженнику и результатам его труда, желания подражать ему в своей деятельности, проявлять нравственные качества. (Решение этой задачи должно привести к развитию осознания важности труда для общества).
- 2) Обучение детей трудовым умениям, навыкам организации и планирования своего труда, осуществлению самоконтроля и самооценки. (Решение этой задачи должно привести к формированию интереса к овладению новыми навыками, ощущению радости от своих умений, самостоятельности).
- 3) Воспитание нравственно-волевых качеств (настойчивости, целеустремленности, ответственности за результат своей деятельности), привычки к трудовому усилию. (Это должно привести к формированию у детей готовности к труду, развитию самостоятельности).
- 4) Воспитание нравственных мотивов деятельности, побуждающих включаться в труд при необходимости. (Действие этих мотивов должно вызывать у ребенка активное стремление к получению качественного результата, ощущению радости от собственного труда).
- 5) Воспитание гуманного отношения к окружающим: умения и желания включаться в совместный труд со сверстниками, проявлять доброжелательность, активность и инициативу, стремление к качественному выполнению общего дела, осознания себя как члена детского общества.

**Компоненты трудовой деятельности.**

- 1) Планирование и контроль (умение ставить перед собой цель возникает у детей в среднем дошкольном возрасте).
- 2) Оценка достигнутого результата с точки зрения его важности для самого ребенка и для всей группы.
- 3) Мотивы, побуждающие детей к труду:
  - интерес к процессу действий;
  - интерес к будущему результату;
  - интерес к овладению новыми навыками;
  - соучастие в труде совместно с взрослыми;
  - осознание своих обязанностей;

- осознание смысла, общественной важности труда. Чем выше уровень развития трудовой деятельности, тем выше ее воспитательный потенциал.

### **Своеобразие трудовой деятельности детей:**

- 1) «субъективная значимость труда», то есть оценка результата не с точки зрения выполненного объема работы, а с учетом проявления заботливости, настойчивости, затраченных трудовых или волевых усилий.
- 2) связь с игрой, которая проявляется:
  - в манипулятивных действиях детей, исполняющих роли взрослых;
  - в продуктивных действиях, составляющих сюжет игры;
  - во включении игровых действий в трудовой процесс;
  - в ролевом поведении ребенка, создающего образ труженика.

### **Виды труда:**

- 1) Самообслуживание.
- 2) Хозяйственно-бытовой труд.
- 3) Труд в природе.
- 4) Ручной труд.
- 5) Ознакомление с трудом взрослых.

### **Формы организации трудовой деятельности:**

- 1) Поручения:
  - простые и сложные;
  - эпизодические и длительные;
  - коллективные.
- 2) Дежурства.
- 3) Коллективный труд.

### **Типы организации труда детей**

- 1) Индивидуальный труд.
- 2) Труд рядом.
- 3) Общий труд.

#### 4) Совместный труд.

### Особенности структуры и формы детской трудовой деятельности

Условное обозначение	Особенности структуры	Наличие совместных действий в зависимости от участников
Индивидуальный труд	Ребенок действует сам, выполняя все задания в индивидуальном темпе	Не испытывает никакой зависимости от других детей
Труд рядом		
Труд общий	Участников объединяет общее задание и общий результат	Возникает необходимость согласований при распределении задания, при обобщении результатов
Труд совместный	Наличие тесной зависимости от партнеров, темпа и качества их деятельности	Каждый участник является контролером деятельности предыдущего участника

### Методы и приемы трудового воспитания детей

*I группа методов: формирование нравственных представлений, суждений, оценок.*

- 1) Решение маленьких логических задач, загадок.
- 2) Приучение к размышлению, логические беседы.
- 3) Беседы на этические темы.
- 4) Чтение художественной литературы.
- 5) Рассматривание иллюстраций.
- 6) Рассказывание и обсуждение картин, иллюстраций.
- 7) Просмотр телепередач, диафильмов, видеофильмов.
- 8) Задачи на решение коммуникативных ситуаций.
- 9) Придумывание сказок.

*II группа методов: создание у детей практического опыта трудовой деятельности.*

- 1) Приучение к положительным формам общественного поведения.
- 2) Показ действий.
- 3) Пример взрослого и детей.
- 4) Целенаправленное наблюдение.
- 5) Организация интересной деятельности (общественно-полезный труд).
- 6) Разыгрывание коммуникативных ситуаций.
- 7) Создание контрольных педагогических ситуаций.

### Формы работы с детьми по образовательной области «Социально-коммуникативное развитие»

Содержание	Возраст	Совместная деятельность	Режимные моменты	Самостоятельная деятельность
<b>1. Развитие игровой деятельности</b> * Сюжетно-ролевые игры * Подвижные игры * Театрализованные игры * Дидактические игры	3-7 лет вторая младшая, средняя, старшая и подг. к школе группы	Занятия, экскурсии, наблюдения, чтение художественной литературы, видеоинформация, досуги, праздники, обучающие игры, досуговые игры, народные игры. Самостоятельные сюжетно-ролевые игры, дидактические игры, досуговые игры с участием воспитателей	В соответствии с режимом дня	Игры-экспериментирование Сюжетные самодеятельные игры (с собственными знаниями детей на основе их опыта). Внеигровые формы: самодеятельность дошкольников; изобразительная деятельность; труд в природе; экспериментирование; конструирование; бытовая деятельность; наблюдение
<b>2. Приобщение к</b>	3-5 лет	Беседы, обучение, чтение	Индивидуальная работа во	Игровая деятельность,

<b>элементарным общепринятым нормам и правилам взаимоотношения со сверстниками и взрослыми</b>	вторая младшая и средняя группы	худ. литературы, дидактические игры, игровые занятия, сюжетно ролевые игры, игровая деятельность (игры в парах, совместные игры с несколькими партнерами, пальчиковые игры)	время утреннего приема (беседы, показ); Культурно-гигиенические процедуры (объяснение, напоминание); Игровая деятельность во время прогулки (объяснение, напоминание)	дидактические игры, сюжетно ролевые игры, самообслуживание
	5-7 лет старшая и подг. к школе группы	Беседы- занятия, чтение худ. литературы, проблемные ситуации, поисково –творческие задания, экскурсии, праздники, просмотр видеофильмов, театрализованные постановки, решение задач	Индивидуальная работа во время утреннего приема Культурно-гигиенические процедуры (напоминание); Игровая деятельность во время прогулки (напоминание); дежурство; тематические досуги. Минутка вежливости	Игровая деятельность (игры в парах, совместные игры с несколькими партнерами, хороводные игры, игры с правилами), дидакт. игры, сюжетно-ролевые игры, дежурство, самообслуживание, подвижные, театрализованные игры, продуктивная деятельность
<b>3. Формирование гендерной, семейной и гражданской принадлежности</b> * образ Я * семья	3-5 лет вторая младшая и средняя группы	Игровые упражнения, познавательные беседы, дидактические игры, праздники, музыкальные досуги, развлечения, чтение	Прогулка Самостоятельная деятельность Тематические досуги Труд (в природе, дежурство)	сюжетно-ролевая игра, дидактическая игра, настольно-печатные игры

* детский сад * родная страна * наша армия (со ст. гр.) * наша планета (подг.гр)		рассказ экскурсия		
	5-7 лет старшая и подг. к школе группы	Викторины, КВН, познавательные досуги, тематические досуги, чтение рассказ экскурсия	Тематические досуги Создание коллекций Проектная деятельность Исследовательская деятельность	Сюжетно-ролевая игра, дидактическая игра, настольно- печатные игры, продуктивная деятельность, дежурство
<b>4. Формирование патриотических чувств</b>	5-7 лет старшая и подг. к школе группы	познавательные беседы, развлечения, моделирование, настольные игры, чтение, творческие задания, видеофильмы	Игра Наблюдение Упражнение	рассматривание иллюстраций, дидактическая игра, изобразительная деятельность
<b>5. Формирование чувства принадлежности к мировому сообществу</b>	5-7 лет старшая и подг. к школе группы	познавательные викторины, КВН, конструирование, моделирование, чтение	Объяснение Напоминание Наблюдение	рассматривание иллюстраций, продуктивная деятельность, театрализация
<b>1. Формирование основ собственной безопасности</b> *ребенок и другие люди *ребенок и природа *ребенок дома *ребенок и улица	3-7 лет	Беседы, обучение, Чтение Объяснение, напоминание Упражнения, Рассказ Продуктивная Деятельность Рассматривание иллюстраций Рассказы, чтение	Дидактические и настольно- печатные игры; Сюжетно-ролевые игры Минутка безопасности Показ, объяснение, бучение, напоминание	Рассматривание иллюстраций Дидактическая игра Продуктивная деятельность Для самостоятельной игровой деятельности - разметка дороги вокруг детского сада, Творческие задания,

		Целевые прогулки		Рассматривание Иллюстраций, Дидактическая игра, Продуктивная Деятельность
<b>7. Развитие трудовой деятельности</b>				
<b>7.1. Самообслуживание</b>	3-4 года вторая младшая группа	Напоминание, беседы, потешки Разыгрывание игровых ситуаций	Показ, объяснение, обучение, наблюдение. Напоминание Создание ситуаций, побуждающих детей к проявлению навыков самообслуживания	Дидактическая игра Просмотр видеофильмов
	4-5 лет средняя группа	Упражнение, беседа, объяснение, поручение Чтение и рассматривание книг познавательного характера о труде взрослых, досуг	Показ, объяснение, обучение, напоминание Создание ситуаций побуждающих детей к оказанию помощи сверстнику и взрослому.	Рассказ, потешки, Напоминание Просмотр видеофильмов, Дидактические игры
	5-7 лет старшая и подг. к школе группы	Чтение художественной литературы Поручения, игровые ситуации, Досуг	Объяснение, обучение, напоминание Дидактические и развивающие игры	Дидактические игры, рассматривание иллюстраций, сюжетно-ролевые игры
<b>7.2. Хозяйственно-бытовой труд</b>	3-4 года вторая младшая группа	Обучение, наблюдение поручения, рассматривание иллюстраций. Чтение художественной	Обучение, показ, объяснение, Наблюдение. Создание ситуаций, побуждающих детей к	Продуктивная деятельность, поручения, совместный труд детей

		литературы, просмотр видеофильмов,	проявлению навыков самостоятельных трудовых действий	
	4-5 лет средняя группа	Обучение, поручения, совместный труд, дидактические игры, продуктивная деятельность Чтение художественной литературы, просмотр видеофильмов	Обучение, показ, объяснение напоминание Дидактические и развивающие игры. Создание ситуаций, побуждающих детей к закреплению желания бережного отношения к своему труду и труду других людей	Творческие задания, дежурство, задания, поручения совместный труд детей
	5-7 лет старшая и подг. к школе группы	Обучение, коллективный труд, поручения, дидактические игры, продуктивная деятельность, экскурсии	Обучение, показ, объяснение Трудовые поручения, участие в совместной со взрослым в уборке игровых уголков, участие в ремонте атрибутов для игр детей и книг. Уборка постели после сна, Сервировка стола, Самостоятельно раскладывать подготовленные воспитателем материалы для занятий, убирать их	Творческие задания, дежурство, задания, поручения
<b>7.3. Труд в природе</b>	3-4 года вторая младшая группа	Обучение, совместный труд детей и взрослых, беседы, чтение художественной литературы	Показ, объяснение, обучение наблюдение Дидакт. и развивающие игры. Создание ситуаций,	Продуктивная деятельность, тематические досуги



			<p>побуждающих детей к проявлению заботливого отношения к природе.</p> <p>Наблюдение, как взрослый ухаживает за растениями и животными.</p> <p>Наблюдение за изменениями, произошедшими со знакомыми растениями и животными</p>	
	4-5 лет средняя группа	<p>Обучение, совместный труд детей и взрослых, беседы, чтение художественной литературы, дидактическая игра</p> <p>Просмотр видеофильмов</p>	<p>Показ, объяснение, обучение напоминания</p> <p>Дидактические и развивающие игры. Трудовые поручения, участие в совместной работе со взрослым в уходе за растениями и животными, уголка природы</p> <p>Выращивание зелени для корма птиц в зимнее время.</p> <p>Подкормка птиц .</p> <p>Работа на огороде и цветнике</p>	<p>Продуктивная деятельность, ведение календаря природы совместно с воспитателем, тематические досуги</p>
	5-7 лет старшая и подг. к школе группы	<p>Обучение, совместный труд детей и взрослых, беседы, чтение художественной литературы, дидактическая игра</p>	<p>Показ, объяснение, обучение напоминания</p> <p>Дежурство в уголке природы.</p> <p>Дидактические и развивающие игры.</p> <p>Трудовые поручения, участие</p>	<p>Продуктивная деятельность, ведение календаря природы, тематические досуги</p>

		Просмотр видеофильмов целевые прогулки	в совместной работе со взрослым в уходе за растениями и животными, уголка природы	
<b>7.4. Ручной труд</b>	5-7 лет старшая и подг. к школе группы	Совместная деятельность детей и взрослых, продуктивная деятельность	Показ, объяснение, обучение, напоминание Дидактические и развивающие игры. Трудовые поручения, Участие со взрослым по ремонту атрибутов для игр детей, подклейке книг, Изготовление пособий для занятий, самостоятельное планирование трудовой деятельности Работа с природным материалом, бумагой, тканью. игры и игрушки своими руками.	Продуктивная деятельность
<b>7.5. Формирование первичных представлений о труде взрослых</b>	3-5 лет вторая младшая и средняя группы	Наблюдение , целевые прогулки , рассказывание, чтение. Рассматривание иллюстраций	Дидактические игры, Сюжетно-ролевые игры, чтение, закрепление	Сюжетно-ролевые игры, обыгрывание, дидактические игры. Практическая деятельность
	5-7 лет старшая и подг. к школе	Экскурсии, наблюдения, рассказы, обучение, чтение, рассматривание	Дидактические игры, обучение, чтение, практическая деятельность,	Дидактические игры, сюжетно-ролевые игры

	группы	иллюстраций, просмотр видео	встречи с людьми интересных профессий, создание альбомов,	
--	--------	--------------------------------	---	--

<b>Формы взаимодействия с семьями воспитанников</b>	
<b>Образовательная область «Социально-коммуникативное развитие»</b>	<ol style="list-style-type: none"> <li>1. Привлечение родителей к участию в детском празднике (разработка идей, подготовка атрибутов, ролевое участие).</li> <li>2. Анкетирование, тестирование родителей, выпуск газеты, подбор специальной литературы с целью обеспечения обратной связи с семьёй.</li> <li>3. Проведение тренингов с родителями: способы решения нестандартных ситуаций с целью повышения компетенции в вопросах воспитания.</li> <li>4. Распространение инновационных подходов к воспитанию детей через рекомендованную психолого-педагогическую литературу, периодические издания.</li> <li>5. Привлечение родителей к совместным мероприятиям по благоустройству и созданию условий в группе и на участке.</li> <li>6. Организация совместных с родителями прогулок и экскурсий по городу и его окрестностям, создание тематических альбомов.</li> <li>7. Изучение и анализ детско-родительских отношений с целью оказания помощи детям.</li> <li>8. Разработка индивидуальных программ взаимодействия с родителями по созданию предметной среды для развития ребёнка.</li> <li>9. Беседы с детьми с целью формирования уверенности в том, что их любят и о них заботятся в семье.</li> <li>10. Выработка единой системы гуманистических требований в ДООУ и семье.</li> <li>11. Повышение правовой культуры родителей.</li> <li>12. Консультативные часы для родителей по вопросам предупреждения использования методов, унижающих достоинство ребёнка.</li> </ol>

	<p>13.Создание фотовыставок, фотоальбомов «Я и моя семья», «Моя родословная», «Мои любимые дела», «Моё настроение».</p> <p>14.Аудио - и видеозаписи высказываний детей по отдельным проблемам с дальнейшим 14 прослушиванием и обсуждением проблемы с родителями (За что любишь свой дом? Кто в твоём доме самый главный? Кто самый добрый? За что ты себя любишь? и др.).</p>
<p><b>Программы, технологии и пособия по образовательной области «Социально-коммуникативное развитие»</b></p>	<p>Элементы программ:</p> <ul style="list-style-type: none"> <li>➤ «Юный эколог» // Николаева С.Н. В кн.: Юный эколог: Программа и условия ее реализации в дошкольном учреждении. - М., 1998.</li> <li>➤ «Я-ТЫ-МЫ» / О.Л.Князева,Р.Б.Стеркина- М: Просвещение, 2008.</li> <li>➤ «Природа и ребенок»// Программа экологического образования дошкольников/ Т.М.Енакай, Г.Ш.Мазитова, В.З.Шигапова- Казань: РИЦ «Школа», 2002.- 92 с.</li> <li>➤ Бондаренко А.К. Дидактические игры в детском саду. – М.: Просвещение, 1991.</li> <li>➤ Смирнова Е.О., Богуславская З.М. Развивающие игры для детей. – М.: Просвещение, 1991.</li> <li>➤ Михайленко И.Я., Короткова Н.А. Игра с правилами в дошкольном возрасте. – М.: Сфера, 2008.</li> <li>➤ Михайленко И.Я., Короткова Н.А. Как играть с ребенком? – М.: Сфера, 2008.</li> <li>➤ Белая К.Ю., Кондрыкинская Л.А. Патриотическое воспитание. (Учебно-методическое пособие). – М.: Элти-Кудиц, 2002.</li> <li>➤ Буре Р. Воспитание у дошкольников социальных норм поведения в деятельности на занятиях. Социальное развитие ребенка: Спецкурс. / Под ред. О.Л. Зверевой. – М., 2004.</li> <li>➤ Козлова С.А. «Я – человек». Программа социального развития ребенка. – М.: Школьная Пресса, 2003</li> <li>➤ Рылеева Е.В. «Открой себя». Программа развития самосознания дошкольников в речевой активности. – М.: Гном-Пресс, 1999.</li> <li>➤ Основы безопасности детей дошкольного возраста. / Н.Н. Авдеева, О.Л. Князева, Р.Б. Стеркина. М.: Просвещение, 2007.</li> <li>➤ Безопасность: Учебное пособие по основам безопасности жизнедеятельности детей старшего дошкольного возраста. / Н.Н. Авдеева, О.Л. Князева, Р.Б. Стеркина. – М.: ООО</li> </ul>

- «Издательство АСТ-ЛТД», 1998. – 160 с.
- Белая К.Ю. Я и моя безопасность. Тематический словарь в картинках: Мир человека. – М.: Школьная Пресса, 2010. – 48 с.
  - Безопасность на улицах и дорогах: Методическое пособие для работы с детьми старшего дошкольного возраста / Н.Н. Авдеева, О.Л. Князева, Р.Б. Стеркина, М.Д. Маханева. – М.: ООО «Издательство АСТ-ЛТД», 1997.
  - Обучение детей дошкольного возраста правилам безопасного поведения на дорогах / Региональный стандарт Мин. образования Республики Татарстан. / Л.А. Артемьева, Ю.Д. Мисянин и др. – Казань, 1995.
  - Семенюк В.И., Владимиров Н.В. Изучение правил дорожного движения: Кн. для учителя. – Мн.: Нар. асвета, 1996.
  - Стеркина Р.Б. Основы безопасности детей дошкольного возраста. – М.: Просвещение, 2000.
  - Нравственно- трудовое воспитание детей в детском саду. / Под редакцией Р.С. Буре. – М.: Просвещение, 1987.
  - Воспитание дошкольника в труде. / Под ред. В.Г. Нечаевой. – М.: Просвещение, 1974, 1980, 1983.
  - Воспитание детей дошкольного возраста в процессе трудовой деятельности. Учебное пособие для пед.институтов. / Д.В. Сергеева. – М.: Просвещение, 1987.
  - Учите детей трудиться. / Р.С. Буре, Г.Н. Година. – М., 1983.
  - Нравственно-трудовое воспитание ребёнка- дошкольника. Пособие для педагогов. / Л.В.Куцакова. – М.: Владос, 2003.
  - Культура поведения за столом. Глава «Мы с Вовой дежури́м по столовой». / В.Г. Алямовская, К.Ю. Белая, В.Н. Зимонина и др.- М.: Ижица, 2004.
  - Трудовое воспитание детей. Учебное пособие. / В.И. Логинова. – Ленинград, 1974.
  - Конструирование и ручной труд в детском саду. Пособие для воспитателей / Л.В. Куцакова. – М.: Просвещение, 1990.
  - Беседы с дошкольниками о профессиях. / Т.В. Потапова – М.: Сфера, 2005. (Серия «Вместе с дошкольниками»).
  - Чудесные поделки из бумаги. Книга для воспитателей детского сада. / З.А. Богатеева. –

М.: Просвещение, 1992.

- 19. Конструирование из природного материала. / Л.А. Парамонова. – М: Карапуз.
- 20. Кукольный домик (детское рукоделие). / Л.В. Пантелеева. – М: Карапуз, 2005.

### **2.3.Образовательная область «Речевое развитие»**

**Цель:** Формирование устной речи и навыков речевого общения с окружающими на основе овладения литературным языком своего народа.

**Задачи:**

- 1) Овладение речью как средством общения и культуры.
- 2) Обогащение активного словаря.
- 3) Развитие связной, грамматически правильной диалоговой и монологической речи.
- 4) Развитие речевого творчества.
- 5) Знакомство с книжной культурой, детской литературой, понимание на слух текстов различных жанров детской литературы.
- 6) Формирование звуковой аналитико - синтетической активности как предпосылки обучения грамоте.
- 7) Развитие звуковой и интонационной культуры речи, фонематического слуха.

#### **Принципы развития речи**

- 1) Принцип взаимосвязи сенсорного, умственного и речевого развития.
- 2) Принцип коммуникативно-деятельного подхода к развитию речи.
- 3) Принцип развития языкового чутья.
- 4) Принцип формирования элементарного сознания явлений языка.
- 5) Принцип взаимосвязи работы над различными сторонами речи.
- 6) Принцип обогащения мотивации речевой деятельности.

## 7) Принцип обогащения активной языковой практик

### **Основные направления работы по развитию речи детей в ДОУ**

- 1) Развитие словаря: освоение значений слов и их уместное употребление в соответствии с контекстом высказывания, с ситуацией, в которой происходит общение.
  - 2) Воспитание звуковой культуры речи: развитие восприятия звуков родной речи и произношения.
- 3) Формирование грамматического строя:
  - морфология (изменение слов по родам, числам, падежам);
  - синтаксис (освоение различных типов словосочетаний и предложений);
  - словообразование.
- 4) Развитие связной речи:
  - диалогическая (разговорная) речь;
  - монологическая речь (рассказывание).
- 5) Формирование элементарного осознания явлений языка и речи: различение звука и слова, нахождение места звука в слове.
- 6) Воспитание любви и интереса к художественному слову.

### **Методы развития речи**

- 1) Наглядные:
  - непосредственное наблюдение и его разновидности (наблюдение в природе, экскурсии);
  - опосредованное наблюдение (изобразительная наглядность: рассматривание игрушек, картин, рассказывание по игрушкам и картинам.).
- 2) Словесные:
  - чтение и рассказывание художественных произведений;
  - заучивание наизусть;
  - пересказ;
  - общая беседа;
  - рассказывание без опоры на наглядный материал.

### 3) Практические:

- дидактические игры;
- игры-драматизации, инсценировки,
- дидактические упражнения, пластические этюды, хороводные игры.

### **Средства развития речи:**

- 1) Общение взрослых и детей.
- 2) Культурная языковая среда.
- 3) Обучение родной речи в организованной деятельности.
- 4) Художественная литература.
- 5) Изобразительное искусство, музыка, театр.
- 6) Непосредственно образовательная деятельность по другим разделам программы.

### **Воспитание любви и интереса к художественному слову, знакомство детей с художественной литературой**

**Цель:** Формирование интереса и потребности в чтении (восприятии книг).

#### **Задачи.**

- 1) Вызывать интерес к художественной литературе как средству познания, приобщения к словесному искусству, воспитания культуры чувств и переживаний
- 2) Приобщение к словесному искусству, в том числе развитие художественного восприятия и эстетического вкуса
- 3) Формировать и совершенствовать связную речь, поощрять собственное словесное творчество через прототипы, данные в художественном тексте
- 4) Развитие литературной речи

#### **Формы работы:**

- 1) Чтение литературного произведения.
- 2) Рассказ литературного произведения.
- 3) Беседа о прочитанном произведении.
- 4) Обсуждение литературного произведения.
- 5) Инсценирование литературного произведения. Театрализованная игра.



- 6) Игра на основе сюжета литературного произведения.
- 7) Продуктивная деятельность по мотивам прочитанного.
- 8) Сочинение по мотивам прочитанного.
- 9) Ситуативная беседа по мотивам прочитанного.

### **Основные принципы организации работы по воспитанию у детей интереса к художественному слову**

- 1) Ежедневное чтение детям вслух является обязательным и рассматривается как традиция.
- 2) В отборе художественных текстов учитываются предпочтения педагогов и особенности детей, а также способность книги конкурировать с видеотехникой не только на уровне содержания, но и на уровне зрительного ряда.
- 3) Создание по поводу художественной литературы детско-родительских проектов с включением различных видов деятельности: игровой, продуктивной, коммуникативной, познавательно-исследовательской, в ходе чего создаются целостные продукты в виде книг самоделок, выставок изобразительного творчества, макетов, плакатов, карт и схем, сценариев викторин, досугов, детско-родительских праздников и др.
- 4) Отказ от обучающих занятий по ознакомлению с художественной литературой в пользу свободного непринудительного чтения

### **Формы работы с детьми по образовательной области «Речевое развитие»**

<b>Содержание</b>	<b>Возраст</b>	<b>Совместная деятельность</b>	<b>Режимные моменты</b>	<b>Самостоятельная деятельность</b>
<b>1. Развитие свободного общения со взрослыми и детьми</b>	3 -5 лет, вторая младшая, средняя группы	- Эмоционально-практическое взаимодействие (игры с предметами и сюжетными игрушками). - Обучающие игры с использованием предметов и игрушек. - Коммуникативные игры с	- Речевое стимулирование (повторение, объяснение, обсуждение, побуждение, уточнение напоминание) - формирование элементарного реплицирования. - Беседа с опорой на	- Содержательное игровое взаимодействие детей (совместные игры с использованием предметов и игрушек)  - Совместная предметная и продуктивная

		<p>включением малых фольклорных форм (потешки, прибаутки, пестушки, колыбельные)</p> <ul style="list-style-type: none"> <li>- Сюжетно-ролевая игра.</li> <li>- Игра-драматизация.</li> <li>- Работа в книжном уголке</li> <li>- Чтение, рассматривание иллюстраций</li> <li>- Сценарии активизирующего общения. - Речевое стимулирование (повторение, объяснение, обсуждение, побуждение, напоминание, уточнение)</li> <li>- Беседа с опорой на зрительное восприятие и без опоры на него.</li> <li>- Хороводные игры, пальчиковые игры.</li> </ul>	<p>зрительное восприятие и без опоры на него.</p> <ul style="list-style-type: none"> <li>- Хороводные игры, пальчиковые игры.</li> <li>- Образцы коммуникативных кодов взрослого.</li> <li>- Тематические досуги.</li> </ul>	<p>деятельность детей (коллективный монолог).</p> <ul style="list-style-type: none"> <li>- Игра-драматизация с использованием разных видов театров (театр на банках, ложках и т.п.)</li> <li>- Игры в парах и совместные игры (коллективный монолог)</li> </ul>
--	--	---	--	---

	5-7 лет, старшая и подгот. к школе группы	<ul style="list-style-type: none"> <li>- Имитативные упражнения, пластические этюды.</li> <li>- Сценарии активизирующего общения.</li> <li>- Чтение, рассматривание иллюстраций (беседа.)</li> <li>- Коммуникативные тренинги.</li> <li>- Совместная продуктивная деятельность.</li> <li>- Работа в книжном уголке</li> <li>- Экскурсии.</li> <li>- Проектная деятельность</li> </ul>	<ul style="list-style-type: none"> <li>- Поддержание социального контакта (фатическая беседа, эвристическая беседа).</li> <li>- Образцы коммуникативных кодов взрослого.</li> <li>- Коммуникативные тренинги.</li> <li>- Тематические досуги.</li> <li>- Гимнастики (мимическая, логоритмическая).</li> </ul>	<ul style="list-style-type: none"> <li>- Самостоятельная художественно-речевая деятельность детей</li> <li>- Сюжетно-ролевая игра.</li> <li>- Игра- импровизация по мотивам сказок.</li> <li>- Театрализованные игры.</li> <li>- Игры с правилами.</li> <li>- Игры парами (настольно-печатные)</li> <li>- Совместная продуктивная деятельность детей</li> </ul>
<b>2.Развитие всех компонентов устной речи</b>	3 -5 лет, вторая младша я, средняя группы	<ul style="list-style-type: none"> <li>- Артикуляционная гимнастика</li> <li>- Дид. Игры, Настольно-печатные игры</li> <li>- Продуктивная деятельность</li> <li>- Разучивание стихотворений, пересказ</li> <li>- Работа в книжном уголке</li> <li>- Разучивание скороговорок, чистоговорок.</li> <li>- обучению пересказу по серии сюжетных картинок, по картине</li> </ul>	<ul style="list-style-type: none"> <li>.Называние, повторение, слушание</li> <li>- Речевые дидактические игры.</li> <li>- Наблюдения</li> <li>- Работа в книжном уголке; Чтение. Беседа</li> <li>- Разучивание стихов</li> </ul>	<ul style="list-style-type: none"> <li>Совместная продуктивная и игровая деятельность детей.</li> <li>Словотворчество</li> </ul>
	5-7 лет, старшая и подгот. к школе группы	<ul style="list-style-type: none"> <li>- Сценарии активизирующего общения.</li> <li>- Дидактические игры</li> <li>- Игры-драматизации</li> <li>- Экспериментирование с природным материалом</li> </ul>	<ul style="list-style-type: none"> <li>- Речевые дид. игры.</li> <li>- Чтение,разучивание</li> <li>- Беседа</li> <li>- Досуги</li> <li>- Разучивание стихов</li> </ul>	<ul style="list-style-type: none"> <li>- Игра-драматизация</li> <li>- Совместная продуктивная и игровая деятельность детей.</li> <li>- Самостоятельная художественно-речевая</li> </ul>

		<ul style="list-style-type: none"> <li>- Разучивание, пересказ</li> <li>- Речевые задания и упражнения</li> <li>- Разучивание скороговорок, чистоговорок.</li> <li>- Артикуляционная гимнастика</li> <li>- Проектная деятельность</li> <li>- Обучению пересказу литературного произведения</li> </ul>		деятельность
<b>3.Практическое овладение нормами речи (речевой этикет)</b>	3 -5 лет, вторая младша я, средняя группы	<ul style="list-style-type: none"> <li>-Сюжетно-ролевые игры</li> <li>-Чтение художественной литературы</li> <li>-Досуги</li> </ul>	<p>Образцы коммуникативных кодов взрослого.</p> <ul style="list-style-type: none"> <li>- Освоение формул речевого этикета (пассивное)</li> </ul>	Совместная продуктивная и игровая деятельность детей.
	5-7 лет, старшая и подгот. к школе группы	<ul style="list-style-type: none"> <li>- Интегрированные НОД</li> <li>- Тематические досуги</li> <li>- Чтение художественной литературы</li> <li>- Моделирование и обыгрывание проблемных ситуаций</li> </ul>	<ul style="list-style-type: none"> <li>- Образцы коммуникативных кодов взрослого.</li> <li>- Использование в повседневной жизни формул речевого этикета</li> <li>- Беседы</li> </ul>	<ul style="list-style-type: none"> <li>- Самостоятельная художественно-речевая деятельность</li> <li>- Совместная продуктивная и игровая деятельность детей.</li> <li>- Сюжетно- ролевые игры</li> </ul>
<b>4.Формирование интереса и потребности в чтении</b>	3-5 лет вторая младша я и средняя группы	<ul style="list-style-type: none"> <li>Подбор иллюстраций</li> <li>Чтение литературы.</li> <li>Подвижные игры</li> <li>Физкультурные досуги</li> <li>Заучивание</li> <li>Рассказ</li> <li>Обучение</li> <li>Экскурсии</li> </ul>	<ul style="list-style-type: none"> <li>Физкультминутки, прогулка,</li> <li>прием пищи</li> <li>Беседа</li> <li>Рассказ</li> <li>чтение</li> <li>Д/и</li> <li>Настольно-печатные игры</li> <li>Игры-драматизации,</li> </ul>	<ul style="list-style-type: none"> <li>Игры</li> <li>Дид игры</li> <li>Театр</li> <li>Рассматривание иллюстраций</li> <li>Игры</li> <li>Продуктивная деятельность</li> </ul>

		Объяснения		Настольно-печатные игры Беседы Театр
5-7 лет старшая и подг. к школе группы	Чтение художественной и познавательной литературы Творческие задания Пересказ Литературные праздники Досуги Презентации проектов Ситуативное общение Творческие игры Театр Чтение литературы, подбор загадок, пословиц, поговорок		Физкультминутки, прогулка, Работа в театральном уголке Досуги кукольные спектакли Организованные формы работы с детьми Тематические досуги Самостоятельная детская деятельность Драматизация Праздники Литературные викторины	Пересказ Драматизация Рассматривание иллюстраций Продуктивная деятельность игры

**Образовательная область**  
**«Речевое развитие»**

### **Формы взаимодействия с семьями воспитанников**

Информирование родителей о содержании деятельности ДОО по развитию речи, их достижениях и интересах:

- Чему мы научимся (Чему научились),
- Наши достижения,
- Речевые мини-центры для взаимодействия родителей с детьми в условиях ДОО,
- Аудиозаписи детской речи (описательные, творческие рассказы, интересные высказывания и т.п.)

1. «Академия для родителей».

Цели:

- Выявление психолого-педагогических затруднений в семье,
  - Преодоление сложившихся стереотипов,
  - Повышение уровня компетенции и значимости родителей в вопросах коммуникативного развития дошкольников.
  - Пропаганда культуры речи в семье и при общении с ребенком.
2. Собеседование с ребёнком в присутствии родителей. Проводится с целью определения речевого развития дошкольника и является тактичным способом налаживания общения с родителями, демонстрации возможностей ребёнка. Опосредованно предостерегает родителей от авторитарного управления развитием ребёнка и жёсткой установки на результат.
3. Ознакомление родителей с деятельностью детей (видеозапись). Использование видеоматериалов с целью проведения индивидуальных консультаций с родителями, где анализируется речевое развитие ребёнка, умение общаться со сверстниками. Выявление причин негативных тенденций и совместный с родителями поиск путей их преодоления.
4. Открытые мероприятия с детьми для родителей.
5. Посещение культурных учреждений при участии родителей (театр, библиотека, выставочный зал и др.) с целью расширения представлений об окружающем мире и обогащение словаря детей, формирования адекватных форм поведения в общественных местах, воспитания положительных эмоций и эстетических чувств.
6. Организация партнёрской деятельности детей и взрослых по выпуску семейных газет и

	<p>журналов с целью обогащения коммуникативного опыта дошкольников; создания продуктов творческой художественно-речевой деятельности (тематические альбомы с рассказами и т.п.) с целью развития речевых способностей и воображения.</p> <ol style="list-style-type: none"> <li>7. Совместные досуги, праздники, литературные вечера на основе взаимодействия родителей и детей («Веселый этикет», «В королевстве правильной речи», «АБВГ Дейка», «Страна вежливых слов», «Путешествие в сказку», «День рождения А.С. Пушкина», «Л.Н. Толстой – наш великий земляк» и т.п.).</li> <li>8. Совместные наблюдения явлений природы, общественной жизни с оформлением плакатов, которые становятся достоянием группы. Помощь родителей ребёнку в подготовке рассказа по наглядным материалам.</li> <li>9. Создание в группе тематических выставок при участии родителей: «Дары природы», «История вещей», «Родной край», «Любимый город», «Профессии наших родителей», «Транспорт» и др. целью расширения кругозора и обогащению словаря дошкольников.</li> <li>10. Совместная работа родителей, ребёнка и педагога по созданию альбома «Мои интересы и достижения» и др.; по подготовке тематических бесед «Мои любимые игрушки», «Игры детства моих родителей», «На пороге Новый год» и т.п.</li> <li>11. Создание тематических выставок детских книг при участии семьи.</li> <li>12. Тематические литературные и познавательные праздники «Вечер сказок», «Любимые стихи детства» с участием родителей.</li> <li>13. Совместное формирование библиотеки для детей (познавательно-художественная литература, энциклопедии).</li> </ol>
<p><b>Программы, технологии и пособия по образовательной области «Речевое развитие»</b></p>	<ul style="list-style-type: none"> <li>➤ Бондаренко А.К. Дидактические игры в детском саду. – М.: Просвещение, 1985.</li> <li>➤ Занятия по развитию речи в детском саду /Под ред. О.С. Ушаковой. – М.: Просвещение, 1993.</li> <li>➤ Илларионова Ю.Г. Учите детей отгадывать загадки. – М.: Просвещение, 1985.</li> <li>➤ Литература и фантазия /Сост. Л.Е. Стрельцова. – М.: Просвещение, 1992.</li> <li>➤ Максаков А.И. Воспитание звуковой культуры речи у детей дошкольного возраста. – М.: 1987.</li> <li>➤ Максаков А.И., Тумакова Г.А. Учите, играя. – М.: Просвещение, 1983.</li> </ul>

- Придумай слово. Речевые игры и упражнения для дошкольников / Под ред. О.С. Ушаковой. – М.: Просвещение, 1966.
- Скажи по-другому / Речевые Игры, упражнения, ситуации, сценарии / Под ред. О.С. Ушаковой. – Самара, 1994.
- Тумакова Г.А. Ознакомление дошкольников со звучащим словом. – М.: Просвещение, 1991.
- Учимся общаться с ребенком: Руководство для воспитателя дет. сада / В.А. Петровский, А.М. Виноградова, Л.М. Кларина и др. – М.: Просвещение, 1993.
- Гриценко З. Пришли мне чтения доброго...: Методические рекомендации по детской литературе для работающих с детьми 4-6 лет. – М., 1997.
- Гурович Л., Береговая Л., Логинова В. Ребенок и книга. – СПб., 1996.
- Крылова Н., Иванова В. Несколько советов педагогу. // Дошкольное воспитание. – 1994. - № 6.
- Рудик О.С. С детьми играем – речь развиваем. Часть 1. Учебно-методическое пособие. – М.: ТЦ Сфера, 2013.
- Ушакова О.С. Знакомим дошкольников с литературой. – М.: Сфера, 1998.
- Ушакова О.С. Знакомим дошкольников 3-5 лет с литературой. – М., 2010.
- Ушакова О.С. Знакомим дошкольников 5-7 лет с литературой. – М., 2010.
- Ушакова О.С., Струнина Е.М. Развитие речи детей 3-4 лет: программа, методические рекомендации, конспекты занятий, игры и упражнения. – Вентана-Граф, 2010.
- Ушакова О.С., Струнина Е.М. Развитие речи детей 4-5 лет: программа, методические рекомендации, конспекты занятий, игры и упражнения. – Вентана-Граф, 2010.
- Ушакова О.С., Струнина Е.М. Развитие речи детей 5-6 лет: программа, методические рекомендации, конспекты занятий, игры и упражнения. – Вентана-Граф, 2010.
- Ушакова О.С., Струнина Е.М. Развитие речи детей 6-7 лет: программа, методические рекомендации, конспекты занятий, игры и упражнения. – Вентана-Граф, 2010.
- Ушакова О.С. Развитие речи и творчества дошкольников: игры, упражнения, конспекты занятий. М.: ТЦ Сфера, 2004г.



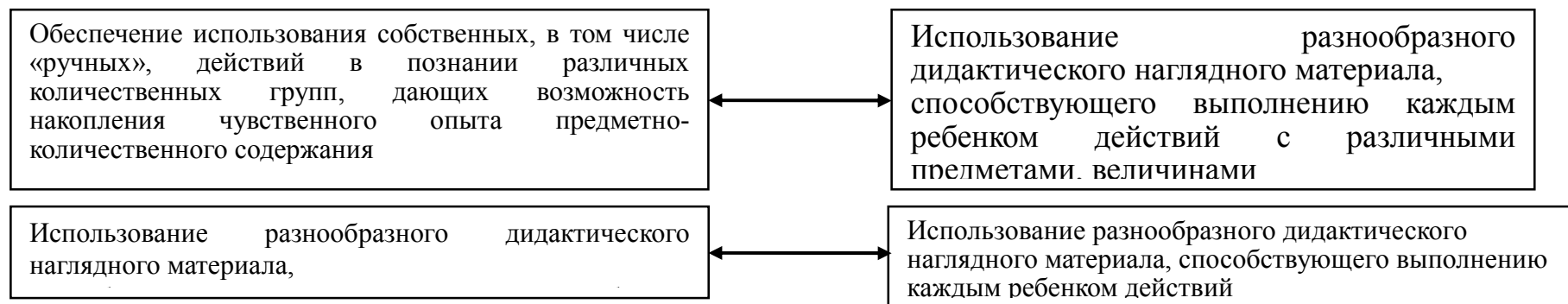
## 2.4. Образовательная область «Познавательное развитие»

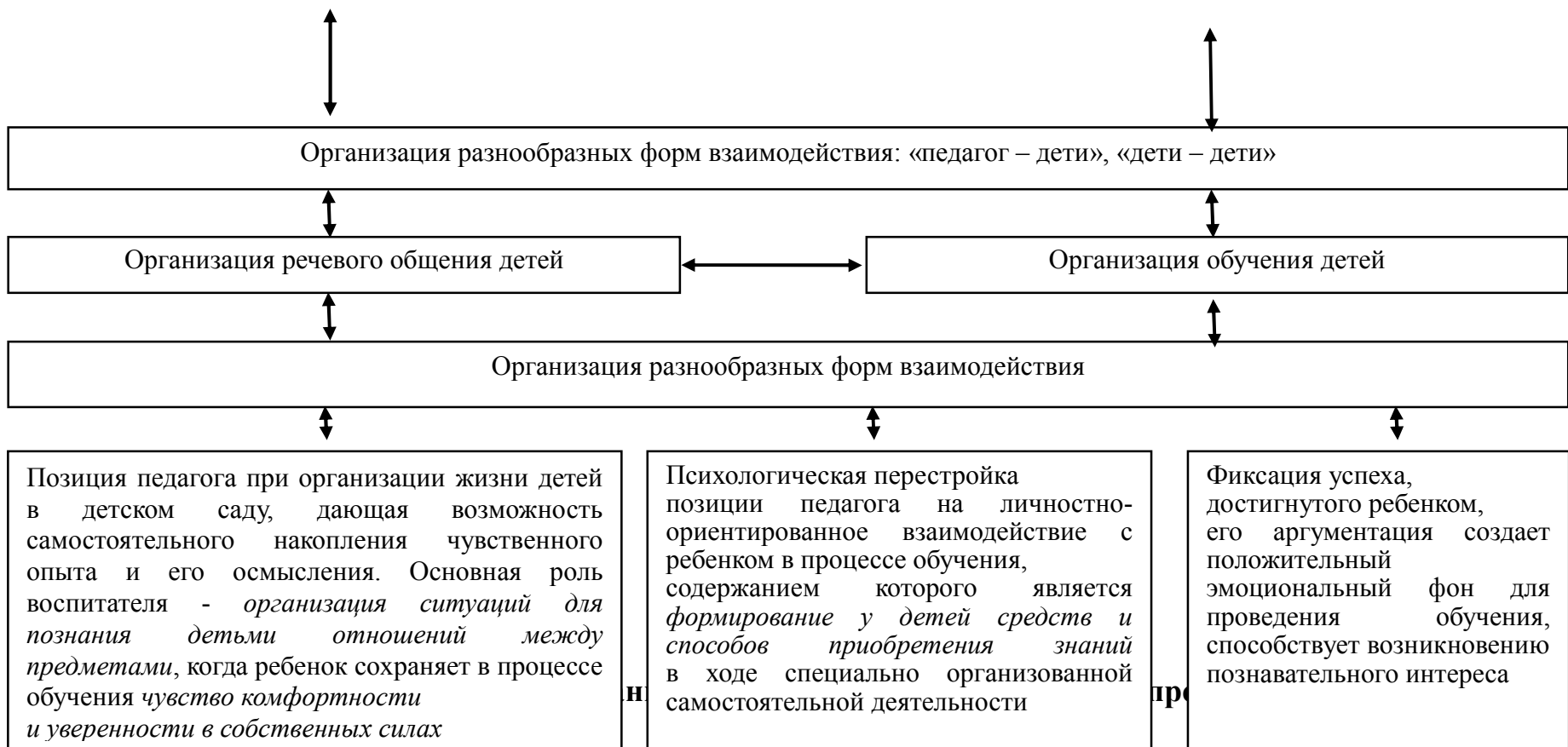
**Цель:** развитие познавательных интересов и познавательных способностей детей, которые можно подразделить на сенсорные, интеллектуально-познавательные и интеллектуально-творческие.

**Задачи:**

- 1) Развитие интересов детей, любознательности и познавательной мотивации.
- 2) Формирование познавательных действий, становление сознания.
- 3) Развитие воображения и творческой активности.
- 4) Формирование первичных представлений о себе, других людях, объектах окружающего мира, о свойствах и отношениях объектов окружающего мира (форме, цвете, размере, материале, звучании, ритме, темпе, количестве, числе, части и целом, пространстве и времени, движении и покое, причинах и следствиях и др.).
- 5) Формирование первичных представлений о малой родине и Отечестве, представлений о социокультурных ценностях народа, об отечественных традициях и праздниках.
- 6) Формирование первичных представлений о планете Земля как общем доме людей, об особенностях её природы, многообразии стран и народов

### Педагогические условия успешного и полноценного интеллектуального развития детей дошкольного возраста





**Цель:** интеллектуальное развитие детей, формирование приемов умственной деятельности, творческого и вариативного мышления на основе овладения детьми количественными отношениями предметов и явлений окружающего мира.

### Развивающие задачи ФЭМП

- 1) Формировать представление о числе
- 2) Формировать геометрические представления
- 3) Формировать представление о преобразованиях (временные представления, представления об изменении количества, об арифметических действиях)

- 4) Развивать сенсорные возможности
- 5) Формировать навыки выражения количества через число (формирование навыков счета и измерения различных величин)
- 6) Развивать логическое мышление (формирование представлений о порядке и закономерности, об операциях классификации и сериации, знакомство с элементами логики высказываний) навыков счета и измерения различных величин
- 7) Развивать абстрактное воображение, образную память, ассоциативное мышление, мышление по аналогии –
- 8) предпосылки творческого продуктивного мышления.

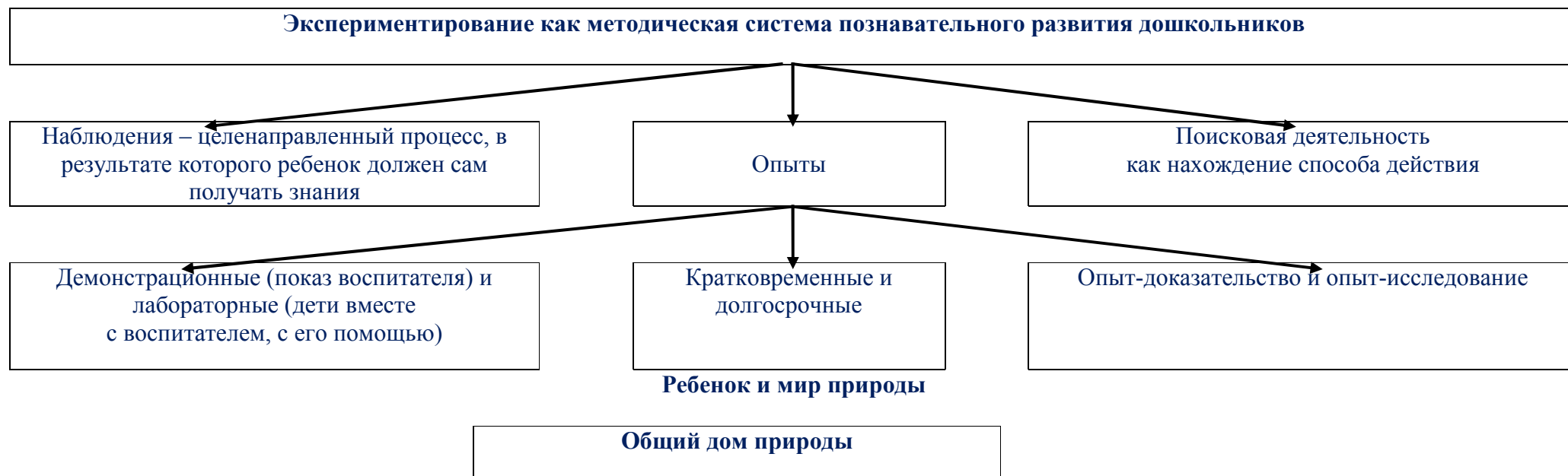
### **Принципы организации работы по развитию элементарных математических представлений**

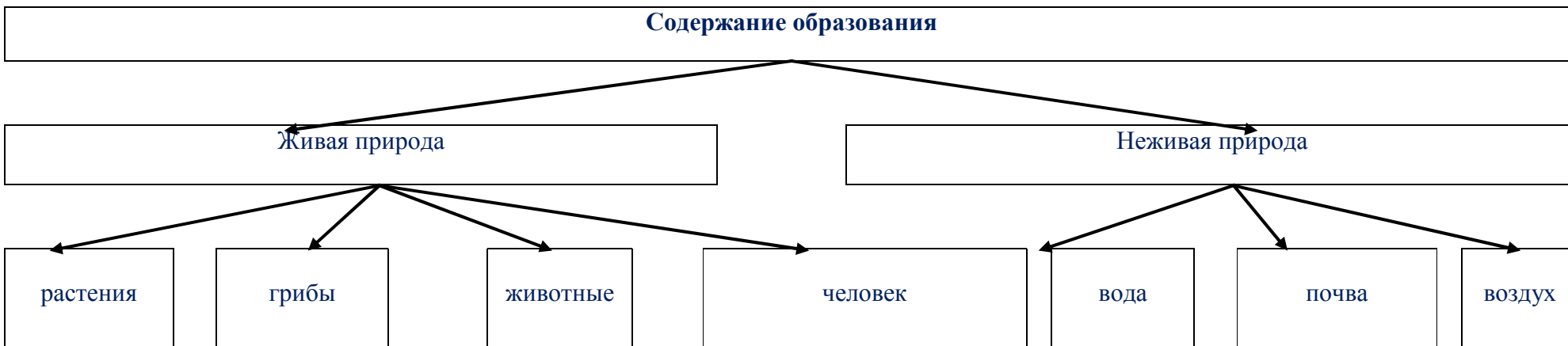
- 1) Формирование математических представлений на основе перцептивных (ручных) действий детей, накопления чувственного опыта и его осмысления
- 2) Использование разнообразного и разнопланового дидактического материала, позволяющего обобщить понятия «число», «множество», «форма»
- 3) Стимулирование активной речевой деятельности детей, речевое сопровождение перцептивных действий
- 4) Возможность сочетания самостоятельной деятельности детей и их разнообразного взаимодействия при освоении математических понятий

### **Формы работы по развитию элементарных математических представлений**

- 1) Обучение в повседневных бытовых ситуациях
- 2) Демонстрационные опыты
- 3) Сенсорные праздники на основе народного календаря
- 4) Театрализация с математическим содержанием – на этапе объяснения или повторения и закрепления (средняя и старшая группы)
- 5) Коллективное занятие при условии свободы участия в нем (средняя и старшая группы)
- 6) Занятие с четкими правилами, обязательное для всех, фиксированной продолжительности (подготовительная группа, на основе соглашения с детьми)
- 7) Свободные беседы гуманитарной направленности по истории математики, о прикладных аспектах математики
- 8) Самостоятельная деятельность в развивающей среде (все возрастные группы)

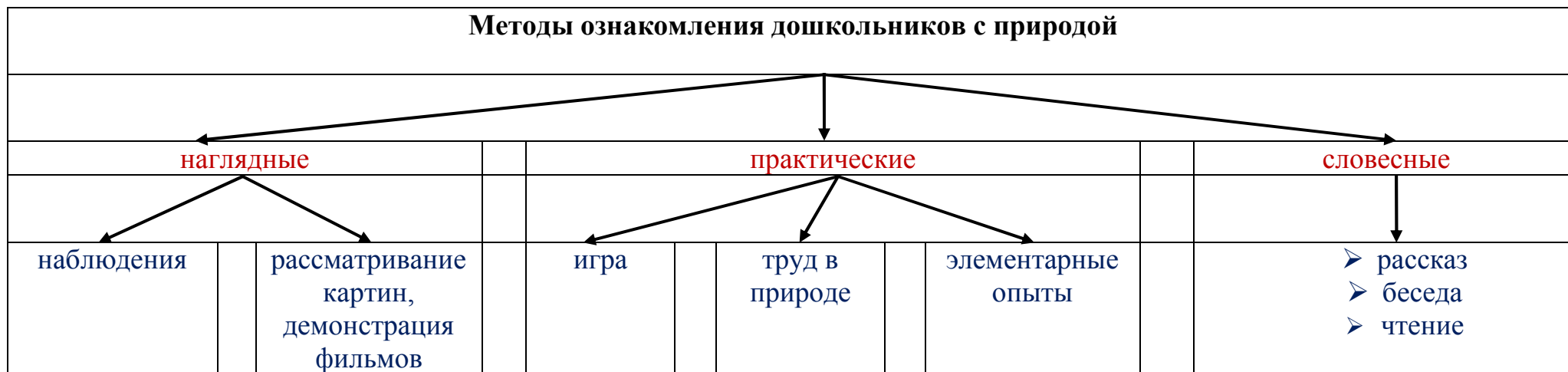
## Детское экспериментирование





**Законы общего дома природы:**

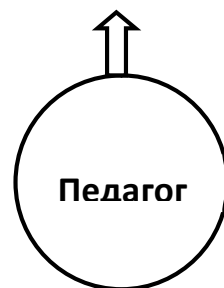
- Все живые организмы имеют равное право на жизнь
- В природе всё взаимосвязано.
- В природе ничто никуда не исчезает, а переходит из одного состояния в другое



<ul style="list-style-type: none"> <li>➤ кратковременные</li> <li>➤ длительные</li> <li>➤ определение состояния предмета по отдельным признакам</li> <li>➤ восстановление картины целого по отдельным признакам</li> </ul>		<ul style="list-style-type: none"> <li>➤ дидактические игры: <ul style="list-style-type: none"> <li>• предметные,</li> <li>• настольно-печатные,</li> <li>• словесные</li> <li>• игровые упражнения и игры-занятия</li> </ul> </li> <li>➤ подвижные игры</li> <li>➤ творческие игры (в т.ч. строительные)</li> </ul>		<ul style="list-style-type: none"> <li>➤ индивидуальные поручения</li> <li>➤ коллективный труд</li> </ul>					

**Система формирования отношения ребёнка к природе родного края**





### **Задачи ознакомления дошкольников с социальным миром:**

- 1) Сформировать у ребенка представление о себе как о представителе человеческого рода.
- 2) Сформировать у ребенка представлений о людях, живущих на Земле, об их чувствах, поступках, правах и обязанностях; о разнообразной деятельности людей.
- 3) На основе познания развивать творческую, свободную личность, обладающую чувством собственного достоинства и уважением к людям.

### **Триединая функция знаний о социальном мире:**

- Знания должны нести информацию (информативность знаний).
- Знания должны вызывать эмоции, чувства, отношения (эмоциогенность знаний).
- Знания должны побуждать к деятельности, поступкам (побудительность).

### **Формы организации образовательной деятельности**

- Познавательные эвристические беседы.
- Чтение художественной литературы.
- Изобразительная и конструктивная деятельность.

- Экспериментирование и опыты.
- Музыка.
- Игры (сюжетно-ролевые, драматизации, подвижные).
- Наблюдения.
- Трудовая деятельность.
- Праздники и развлечения.
- Индивидуальные беседы.

<b>Методы, позволяющие педагогу наиболее эффективно проводить работу по ознакомлению детей с социальным миром.</b>			
↓		↓	
Методы, повышающие познавательную активность		Методы, вызывающие эмоциональную активность	
↓		↓	
↓		↓	
↓		↓	



<ul style="list-style-type: none"> <li>➤ Элементарный анализ</li> <li>➤ Сравнение по контрасту и подобию, сходству</li> <li>➤ Группировка и классификация</li> <li>➤ Моделирование и конструирование</li> <li>➤ Ответы на вопросы детей</li> <li>➤ Приучение к самостоятельному поиску ответов на вопросы</li> </ul>	<ul style="list-style-type: none"> <li>➤ Воображаемая ситуация</li> <li>➤ Придумывание сказок</li> <li>➤ Игры-драматизации</li> <li>➤ Сюрпризные моменты и элементы новизны</li> <li>➤ Юмор и шутка</li> <li>➤ Сочетание разнообразных средств на одном занятии</li> </ul>	<ul style="list-style-type: none"> <li>➤ Прием предложения и обучения способу связи разных видов деятельности</li> <li>➤ Перспективное планирование</li> <li>➤ Перспектива, направленная на последующую деятельность</li> <li>➤ Беседа</li> </ul>	<ul style="list-style-type: none"> <li>➤ Повторение</li> <li>➤ Наблюдение</li> <li>➤ Экспериментирование</li> <li>➤ Создание проблемных ситуаций</li> <li>➤ Беседа</li> </ul>
--	--	---	---

### Формы работы с детьми в образовательной области «Познавательное развитие»

Содержание	Возраст	Совместная деятельность	Режимные моменты	Самостоятельная деятельность
<b>1.Формирование элементарных математических представлений</b> * количество и счет * величина * форма * ориентировка в пространстве	3-5 лет вторая младшая и средняя группы	Интегрированные деятельность Упражнения Игры (дидактические, подвижные) Рассматривание (ср. гр.) Наблюдение (ср. гр.) Чтение (ср. гр.) Досуг	Игровые упражнения Напоминание Объяснение Рассматривание (ср. гр.) Наблюдение (ср. гр.)	Игры (дидактические, развивающие, подвижные)

* ориентировка во времени				
	5-7 лет старшая и подг. к школе группы	Интегрированные занятия Проблемно-поисковые ситуации Упражнения Игры (дидактические, подвижные) Рассматривание Наблюдение Досуг, КВН, чтение	Игровые упражнения Объяснение Рассматривание Наблюдение	Игры (дидактические, развивающие, подвижные)
<b>2. Детское эксперименти- рование</b>	3-5 лет вторая младшая и средняя группы	Обучение в условиях специально оборудованной полифункциональной интерактивной среде Игровые занятия с использованием полифункционального игрового оборудования Игровые упражнения Игры (дидактические, подвижные) Показ Игры экспериментирования (ср. гр.) Простейшие опыты	Игровые упражнения Напоминание Объяснение Обследование Наблюдение Наблюдение на прогулке Развивающие игры	Игры (дидактические, развивающие, подвижные) Игры-экспериментирования Игры с использованием дидактических материалов Наблюдение Интегрированная детская деятельность (включение ребенком полученного сенсорного опыта в его практическую деятельность: предметную, продуктивную, игровую)
	5-7 лет старшая и подг. к школе	Интегрированные занятия Экспериментирование Обучение в условиях специально оборудованной	Игровые упражнения Напоминание Объяснение Обследование	Игры (дидактические, развивающие, подвижные) Игры-экспериментирования Игры с использованием

	группы	<p>полифункциональной интерактивной среде</p> <p>Игровые занятия с использованием полифункционального игрового оборудования</p> <p>Игровые упражнения</p> <p>Игры (дидактические, подвижные)</p> <p>Показ</p> <p>Тематическая прогулка</p> <p>КВН (подг. гр.)</p>	<p>Наблюдение</p> <p>Наблюдение на прогулке</p> <p>Игры</p> <p>экспериментирования</p> <p>Развивающие игры</p> <p>Проблемные ситуации</p>	<p>дидактических материалов</p> <p>Наблюдение</p> <p>Интегрированная детская деятельность (включение ребенком полученного сенсорного опыта в его практическую деятельность: предметную, продуктивную, игровую)</p>
<p><b>3.Формирование целостной картины мира, расширение кругозора</b></p> <p>* предметное и социальное окружение</p> <p>* ознакомление с природой</p>	3-5 лет вторая младшая и средняя группы	<p>Сюжетно-ролевая игра</p> <p>Игровые обучающие ситуации</p> <p>Наблюдение</p> <p>Целевые прогулки</p> <p>Игра-экспериментирование</p> <p>Исследовательская деятельность</p> <p>Конструирование</p> <p>Развивающие игры</p> <p>Экскурсии</p> <p>Ситуативный разговор</p> <p>Рассказ</p> <p>Беседы</p> <p>Экологические, досуги, праздники, развлечения</p>	<p>Сюжетно-ролевая игра</p> <p>Игровые обучающие ситуации</p> <p>Рассматривание</p> <p>Наблюдение</p> <p>Труд в уголке природы</p> <p>Экспериментирование</p> <p>Исследовательская деятельность</p> <p>Конструирование</p> <p>Развивающие игры</p> <p>Экскурсии</p> <p>Рассказ</p> <p>Беседа</p>	<p>Сюжетно-ролевая игра</p> <p>Игровые обучающие ситуации</p> <p>Игры с правилами</p> <p>Рассматривание</p> <p>Наблюдение</p> <p>Игра-экспериментирование</p> <p>Исследовательская деятельность</p> <p>Конструирование</p> <p>Развивающие игры</p>
	5-7 лет старшая	<p>Сюжетно-ролевая игра</p> <p>Игровые обучающие</p>	<p>Сюжетно-ролевая игра</p> <p>Игровые обучающие</p>	<p>Сюжетно-ролевая игра</p> <p>Игры с правилами</p>

	и подг. к школе группы	<p>ситуации</p> <p>Наблюдение</p> <p>Рассматривание, просмотр фильмов, слайдов</p> <p>Труд в уголке природы, огороде, цветнике</p> <p>Целевые прогулки</p> <p>Экологические акции</p> <p>Экспериментирование, опыты</p> <p>Моделирование</p> <p>Исследовательская деятельность</p> <p>Комплексные, интегрированные занятия</p> <p>Конструирование</p> <p>Развивающие игры</p> <p>Беседа</p> <p>Рассказ</p> <p>Создание коллекций, музейных экспозиций</p> <p>Проектная деятельность</p> <p>Проблемные ситуации</p> <p>Экологические, досуги, праздники, развлечения</p>	<p>ситуации</p> <p>Наблюдение</p> <p>Труд в уголке природы, огороде, цветнике</p> <p>Подкормка птиц</p> <p>Выращивание растений</p> <p>Экспериментирование</p> <p>Исследовательская деятельность</p> <p>Конструирование</p> <p>Развивающие игры</p> <p>Беседа</p> <p>Рассказ</p> <p>Создание коллекций</p> <p>Проектная деятельность</p> <p>Проблемные ситуации</p>	<p>Рассматривание</p> <p>Наблюдение</p> <p>Экспериментирование</p> <p>Исследовательская деятельность</p> <p>Конструирование</p> <p>Развивающие игры</p> <p>Моделирование</p> <p>Самостоятельная художественно-речевая деятельность</p> <p>Деятельность в уголке природы</p>
--	------------------------	---	---	---

<b>Образовательная область</b>	<b>Формы взаимодействия с семьями воспитанников</b>
<b>Познавательное-речевое развитие</b>	<p>1. Информирование родителей о содержании и жизнедеятельности детей в ДОУ, их достижениях и интересах:</p> <ul style="list-style-type: none"> <li>➤ Чему мы научимся (Чему научились),</li> </ul>

- Наши достижения,
  - Познавательные-игровые мини-центры для взаимодействия родителей с детьми в условиях ДОУ,
  - Выставки продуктов детской и детско-взрослой деятельности (рисунки, поделки, рассказы, проекты и т.п.)
2. «Академия для родителей». Цели:
    - Выявление психолого-педагогических затруднений в семье,
    - Преодоление сложившихся стереотипов,
    - Повышение уровня компетенции и значимости родителей в вопросах воспитания и развития дошкольников,
    - Пропаганда гуманных методов взаимодействия с ребёнком.
  3. Собеседование с ребёнком в присутствии родителей. Проводится с целью определения познавательного развития дошкольника и является тактичным способом налаживания общения с родителями, демонстрации возможностей ребёнка. Опосредованно предостерегает родителей от авторитарного управления развитием ребёнка и жёсткой установки на результат.
  4. Совместные досуги и мероприятия на основе партнёрской деятельности родителей и педагогов.
  5. Ознакомление родителей с деятельностью детей (видеозапись). Использование видеоматериалов с целью проведения индивидуальных консультаций с родителями, где анализируется интеллектуальная активность ребёнка, его работоспособность, развитие речи, умение общаться со сверстниками. Выявление причин негативных тенденций и совместный с родителями поиск путей их преодоления.
  6. Открытые мероприятия с детьми для родителей.
  7. Посещение культурных учреждений при участии родителей (театр, библиотека, выставочный зал и др.) с целью расширения представлений об окружающем мире, формирования адекватных форм поведения в общественных местах, воспитания положительных эмоций и эстетических чувств.
  8. Совместные досуги, праздники, музыкальные и литературные вечера на основе взаимодействия родителей и детей.

9. Совместные наблюдения явлений природы, общественной жизни с оформлением плакатов, которые становятся достоянием группы. Помощь родителей ребёнку в подготовке рассказа или наглядных материалов (изобразительная деятельность, подбор иллюстраций и др.).
10. Создание в группе тематических выставок при участии родителей: «Дары природы», «История вещей», «Родной край», «Любимый город», «Профессии наших родителей», «Транспорт» и др. с целью расширения кругозора дошкольников.
11. Совместная работа родителей с ребёнком над созданием семейных альбомов «Моя семья», «Моя родословная», «Семья и спорт», «Я живу в городе Братске», «Как мы отдыхаем» и др.
12. Совместная работа родителей, ребёнка и педагога по созданию альбома «Мои интересы и достижения» и др.; по подготовке тематических бесед «Мои любимые игрушки», «Игры детства моих родителей», «На пороге Новый год» и т.п.
13. Проведение встреч с родителями с целью знакомства с профессиями, формирования уважительного отношения к людям труда.
14. Организация совместных выставок «Наши увлечения» с целью формирования у детей умения самостоятельно занять себя и содержательно организовать досуг.
15. Создание в группе «коллекций» - наборы открыток, календарей, минералов и др. предметов для познавательно-творческой работы.
16. Совместное создание тематических альбомов экологической направленности «Птицы», «Животные», «Рыбы», «Цветы» и т.д.
17. Воскресные экскурсии ребёнка с родителями по району проживания, городу с целью знакомства. Совместный поиск исторических сведений о нём.
18. Совместный поиск ответов на обозначенные педагогом познавательные проблемы в энциклопедиях, книгах, журналах и других источниках.
19. Игротека в детском саду с приглашением родителей и других членов семьи.
20. Совместные выставки игр-самоделок с целью демонстрации вариативного использования бросового материала в познавательно-трудовой деятельности и детских играх.

## 2.5. Образовательная область «Художественно-эстетическое развитие»

**Цель:** Достижение целей формирования интереса к эстетической стороне окружающей действительности, удовлетворение потребности детей в самовыражении.

### **Задачи:**

- 1) Развитие предпосылок ценностно-смыслового восприятия и понимания произведений искусства (словесного, музыкального, изобразительного), мира природы.
- 2) Становление эстетического отношения к окружающему миру.
- 3) Формирование элементарных представлений о видах искусства.
- 4) Восприятие музыки, художественной литературы, фольклора.
- 5) Стимулирование сопереживания персонажам художественных произведений.
- 6) Реализация самостоятельной творческой деятельности детей (изобразительной, конструктивно-модельной, музыкальной и др.).

### **Задачи художественно-эстетического развития в младшем дошкольном возрасте:**

- 1) Эстетическое восприятие мира природы:
  - Побуждать детей наблюдать за окружающей живой природой, всматриваться, замечать красоту природы.
  - Обогащать яркими впечатлениями от разнообразия красоты природы.
  - Воспитывать эмоциональный отклик на окружающую природу.
  - Воспитывать любовь ко всему живому, умение любоваться, видеть красоту вокруг себя.
- 2) Эстетическое восприятие социального мира:
  - Дать детям представление о том, что все люди трудятся.
  - Воспитывать интерес, уважение к труду, людям труда.
  - Воспитывать бережное отношение к окружающему предметному миру.
  - Формировать интерес к окружающим предметам.
  - Уметь обследовать их, осуществлять простейший сенсорный анализ, выделять ярко выраженные свойства, качества предмета.

➤ Различать эмоциональное состояние людей. Воспитывать чувство симпатии к другим детям.

3) Художественное восприятие произведений искусства:

- Развивать эстетические чувства, художественное восприятие ребенка.
- Воспитывать эмоциональный отклик на произведения искусства.
- Учить замечать яркость цветовых образов изобразительного и прикладного искусства.
- Учить выделять средства выразительности в произведениях искусства.
- Дать элементарные представления об архитектуре.
- Учить делиться своими впечатлениями со взрослыми, сверстниками.
- Формировать эмоционально-эстетическое отношение ребенка к народной культуре.

4) Художественно-изобразительная деятельность:

- Развивать интерес детей к изобразительной деятельности, к образному отражению увиденного, услышанного, прочувствованного.
- Формировать представления о форме, величине, строении, цвете предметов, упражнять в передаче своего отношения к изображаемому, выделять главное в предмете и его признаки, настроение.
- Учить создавать образ из округлых форм и цветовых пятен.
- Учить гармонично располагать предметы на плоскости листа.
- Развивать воображение, творческие способности.
- Учить видеть средства выразительности в произведениях искусства (цвет, ритм, объем).
- Знакомить с разнообразием изобразительных материалов.

**Задачи художественно-эстетического развития в старшем дошкольном возрасте**

1) Эстетическое восприятие мира природы:

- Развивать интерес, желание и умение наблюдать за живой и неживой природой
- Воспитывать эмоциональный отклик на красоту природы, любовь к природе, основы экологической культуры



- Подводить к умению одухотворять природу, представлять себя в роли животного, растения, передавать его облик, характер, настроение

## 2) Эстетическое восприятие социального мира:

- Дать детям представление о труде взрослых, о профессиях
- Воспитывать интерес, уважение к людям, которые трудятся на благо других людей
- Воспитывать предметное отношение к предметам рукотворного мира
- Формировать знания о Родине, Москве
- Знакомить с ближайшим окружением, учить любоваться красотой окружающих предметов
- Учить выделять особенности строения предметов, их свойства и качества, назначение
- Знакомить с изменениями, происходящими в окружающем мире
- Развивать эмоциональный отклик на человеческие взаимоотношения, поступки

## 3) Художественное восприятие произведений искусства

- Развивать эстетическое восприятие, умение понимать содержание произведений искусства, всматриваться в картину, сравнивать произведения, проявляя к ним устойчивый интерес
- Развивать эмоционально-эстетическую отзывчивость на произведения искусства
- Учить выделять средства выразительности в произведениях искусства
- Воспитывать эмоциональный отклик на отраженные в произведениях искусства поступки, события, соотносить со своими представлениями о красивом, радостном, печальном и т.д.
- Развивать представления детей об архитектуре
- Формировать чувство цвета, его гармонии, симметрии, формы, ритма
- Знакомить с произведениями искусства, знать, для чего создаются красивые вещи
- Содействовать эмоциональному общению

## 4) Художественно-изобразительная деятельность

- Развивать устойчивый интерес детей к разным видам изобразительной деятельности
- Развивать эстетические чувства

- Учить создавать художественный образ
- Учить отражать свои впечатления от окружающего мира в продуктивной деятельности, придумывать, фантазировать, экспериментировать
- Учить изображать себя в общении с близкими, животными, растениями, отражать общественные события
- Развивать художественное творчество детей
- Учить передавать животных, человека в движении
- Учить использовать в изодейтельности разнообразные изобразительные материалы

### ***Художественно-изобразительная деятельность***

**Принципы** (обусловленные особенностями художественно-эстетической деятельности):

- 1) Эстетизация предметно-развивающей среды и быта в целом.
- 2) Культурное обогащение (амплификации) содержания изобразительной деятельности, в соответствии с особенностями познавательного развития детей разных возрастов.
- 3) Взаимосвязь продуктивной деятельности с другими видами детской активности.
- 4) Интеграция различных видов изобразительного искусства и художественной деятельности.
- 5) Эстетический ориентир на общечеловеческие ценности (воспитание человека думающего, чувствующего, созидającego, рефлектирующего).
- 6) Обогащение сенсорно-чувственного опыта.
- 7) Организация тематического пространства (информационного поля) - основы для развития образных представлений;
- 8) Взаимосвязь обобщённых представлений и обобщённых способов действий, направленных на создание выразительного художественного образа.
- 9) Естественная радость (радость эстетического восприятия, чувствования и деяния, сохранение непосредственности эстетических реакций, эмоциональной открытости).

**Педагогические условия** необходимые для эффективного художественного развития детей дошкольного возраста:

- 1) Формирование эстетического отношения и художественных способностей в активной творческой деятельности детей.
- 2) Создание развивающей среды для занятий по рисованию, лепке, аппликации, художественному труду и самостоятельного детского творчества.

- 3) Ознакомление детей с основами изобразительного и народного декоративно-прикладного искусства в среде музея и дошкольного образовательного учреждения.

### **Модель эстетического отношения к окружающему миру**

- 1) Способность эмоционального переживания.
- 2) Способность к активному усвоению художественного опыта (эстетической апперцепции), к самостоятельной творческой деятельности, к саморазвитию и экспериментированию (поисковыми действиями).
- 3) Специфические художественные и творческие способности (восприятие, исполнительство и творчество).

### **Методы эстетического воспитания:**

- 1) Метод пробуждения ярких эстетических эмоций и переживаний с целью овладения даром сопереживания.
- 2) Метод побуждения к сопереживанию, эмоциональной отзывчивости на прекрасное в окружающем мире.
- 3) Метод эстетического убеждения (По мысли А.В. Бакушинского «Форма, колорит, линия, масса и пространство, фактура должны убеждать собою непосредственно, должны быть самоценны, как чистый эстетический факт».).
- 4) Метод сенсорного насыщения (без сенсорной основы немислимо приобщение детей к художественной культуре).
- 5) Метод эстетического выбора («убеждения красотой»), направленный на формирование эстетического вкуса; » метод разнообразной художественной практики.
- 6) Метод сотворчества (с педагогом, народным мастером, художником, сверстниками).
- 7) Метод нетривиальных (необыденных) творческих ситуаций, пробуждающих интерес к художественной деятельности.
- 8) Метод эвристических и поисковых ситуаций.

### **Принципы интегрированного подхода:**

- 1) В основе лежит понятие полихудожественного развития. Все искусства выступают как явления жизни в целом. Каждый ребенок может успешно продвигаться в каждом из видов художественной деятельности и творчества.
- 2) Искусство взаимодействует даже в том случае, если педагог об этом не знает или не хочет с этим считаться. Цвет, звук, пространство, движение, форма тесно связаны, взаимозаменяемы. Они являются разным выражением тех же духовных

явлений и качеств мира. В интегрированном подходе важно учитывать внутренние, образные, духовные связи искусств- на уровне творческого процесса. Это нужно отличать от привычных межпредметных связей или взаимного иллюстрирования одного искусства примерами другого - по их сюжету и содержанию.

- 3) Интегрированный подход предполагает учет географических, исторических, культурогенных факторов сознания произведений искусства в едином потоке культуры. Искусства развивались неравномерно, причем у некоторых народов в определенные исторические периоды некоторые искусства либо преобладали, либо просто отсутствовали.
- 4) Учет региональных, национально-исторических художественных традиций, связанных с местностью, материальными объектами, духовной устремленностью народа. Связи региональной и мировой художественных культур.
- 5) Связи искусства с науками в едином поле творческих проявлений человечества там, где они питаются достижениями друг друга, нередко совмещаясь в одном лице.

## **Детское конструирование**

### **Виды детского конструирования:**

- 1) Из строительного материала.
- 2) Из бумаги.
- 3) Из природного материала.
- 4) Из промышленных отходов.
- 5) Из деталей конструкторов.
- 6) Из крупно - габаритных модулей.
- 7) Практическое и компьютерное.

### **Формы организации обучения конструированию:**

- 1) Конструирование по модели.
- 2) Конструирование по условиям.
- 3) Конструирование по образцу.
- 4) Конструирование по замыслу.

- 5) Конструирование по теме.
- 6) Каркасное конструирование.
- 7) Конструирование по чертежам и схемам.

### **Взаимосвязь конструирования и игры:**

- Ранний возраст: конструирование слито с игрой.
- Младший дошкольный возраст: игра становится побудителем к конструированию, которое начинает приобретать для детей самостоятельное значение.
- Старший дошкольный возраст: сформированная способность к полноценному конструированию стимулирует развитие сюжетной линии игры и само, порой, приобретает сюжетный характер, когда создается несколько конструкций, объединенных общим сюжетом.

## *Музыкальное развитие*

**Цель:** развитие музыкальности детей и их способности эмоционально воспринимать музыку.

### **Задачи:**

- 1) Развитие музыкально-художественной деятельности.
- 2) Приобщение к музыкальному искусству.
- 3) Развитие воображения и творческой активности.

### **Направления образовательной работы:**

- 1) Слушание.
- 2) Пение.
- 3) Музыкально-ритмические движения.
- 4) Игра на детских музыкальных инструментах.
- 5) Развитие детского творчества (песенного, музыкально-игрового, танцевального).

### **Методы музыкального развития:**

- 1) Наглядный: сопровождение музыкального ряда изобразительным, показ движений.
- 2) Словесный: беседы о различных музыкальных жанрах.
- 3) Словесно-слуховой: пение.
- 4) Слуховой: слушание музыки.
- 5) Игровой: музыкальные игры.
- 6) Практический: разучивание песен, танцев, воспроизведение мелодий.

### **Содержание работы «Слушание»**

- ознакомление с музыкальными произведениями, их запоминание, накопление музыкальных впечатлений;
- развитие музыкальных способностей и навыков культурного слушания музыки;
- развитие способности различать характер песен, инструментальных пьес, средств их выразительности; формирование музыкального вкуса;
- развитие способности эмоционально воспринимать музыку.

### **Содержание работы «Пение»**

- формирование у детей певческих умений и навыков;
- обучение детей исполнению песен на занятиях и в быту, с помощью воспитателя и самостоятельно, с сопровождением и без сопровождения инструмента;
- развитие музыкального слуха, т.е. различение интонационно точного и неточного пения, звуков по высоте, длительности, слушание себя при пении и исправление своих ошибок;
- развитие певческого голоса, укрепление и расширение его диапазона.

### **Содержание раздела «Музыкально-ритмические движения»**

- развитие музыкального восприятия, музыкально-ритмического чувства и в связи с этим ритмичности движений;
- обучение детей согласованию движений с характером музыкального произведения, наиболее яркими средствами музыкальной выразительности, развитие пространственных и временных ориентировок;
- обучение детей музыкально-ритмическим умениям и навыкам через игры, пляски и упражнения;
- развитие художественно-творческих способностей.

## Содержание работы «Игра на детских музыкальных инструментах»

- совершенствование эстетического восприятия и чувства ребенка;
- становление и развитие волевых качеств: выдержка, настойчивость, целеустремленность, усидчивость;
- развитие сосредоточенности, памяти, фантазии, творческих способностей, музыкального вкуса;
- знакомство с детскими музыкальными инструментами и обучение детей игре на них;
- развитие координации музыкального мышления и двигательных функций организма.

## Содержание работы «Творчество» ( песенное, музыкально-игровое, танцевальное; импровизация на детских музыкальных инструментах )

- развивать способность творческого воображения при восприятии музыки;
- способствовать активизации фантазии ребенка, стремлению к достижению самостоятельно поставленной задачи, к поискам форм для воплощения своего замысла;
- развивать способность к песенному, музыкально-игровому, танцевальному творчеству, к импровизации на инструментах.

### Формы работы с детьми по образовательной области «Художественно - эстетическое развитие»

Содержание	Возраст	Совместная деятельность	Режимные моменты	Самостоятельная деятельность
<b>1. Развитие продуктивной деятельности</b> ➤ рисование ➤ лепка ➤ аппликация ➤ конструирование	3-5 лет вторая младшая и средняя группы	Наблюдения по ситуации Занимательные показы Наблюдения по ситуации Индивидуальная работа с детьми Рисование Аппликация Лепка Сюжетно-игровая ситуация Выставка детских работ	Интегрированная детская деятельность Игра Игровое упражнение Проблемная ситуация Индивидуальная работа с детьми	Самостоятельная художественная деятельность Игра Проблемная ситуация Игры со строительным материалом Постройки для сюжетных игр
<b>2. Развитие</b>				

детского творчества		Конкурсы Интегрированные занятия		
<b>3. Приобщение к изобразительному искусству</b>	5-7 лет старшая и подг. к школе группы	Рассматривание предметов искусства Беседа Экспериментирование с материалом Рисование Аппликация Лепка Художественный труд Интегрированные занятия Дидактические игры Художественный досуг Конкурсы Выставки работ декоративно-прикладного искусства	Интегрированная детская деятельность Игра Игровое упражнение Проблемная ситуация Индивидуальная работа с детьми Проектная деятельность Создание коллекций Выставка репродукций произведений живописи Развивающие игры Рассматривание чертежей и схем	Самостоятельное художественное творчество Игра Проблемная ситуация
<b>4. Развитие музыкально-художественной деятельности; приобщение к музыкальному искусству</b>  *Слушание * Пение * Песенное творчество	3-5 лет вторая младшая и средняя группы	Занятия Праздники, развлечения Музыка в повседневной жизни: -Театрализованная деятельность -Слушание музыкальных сказок, -Просмотр мультфильмов, фрагментов детских музыкальных фильмов - рассматривание картинок,	Использование музыки: -на утренней гимнастике и физкультурных занятиях; - на музыкальных занятиях; - во время умывания - в продуктивных видах деятельности - во время прогулки (в теплое время) - в сюжетно-ролевых играх - перед дневным сном	Создание условий для самостоятельной музыкальной деятельности в группе: подбор музыкальных инструментов (озвученных и неозвученных), музыкальных игрушек, театральных кукол, атрибутов для ряжения, ТСО. Экспериментирование со звуками, используя музыкальные игрушки и шумовые инструменты



<p>* Музыкально-ритмические движения</p> <p>* Развитие танцевально-игрового творчества</p> <p>* Игра на детских музыкальных инструментах</p>		<p>иллюстраций в детских книгах, репродукций, предметов окружающей действительности;</p> <p>Игры, хороводы</p> <p>- Рассматривание портретов композиторов (ср. гр.)</p> <p>- Празднование дней рождения</p>	<p>- при пробуждении</p> <p>- на праздниках и развлечениях</p>	<p>Игры в «праздники», «концерт»</p> <p>Стимулирование самостоятельного выполнения танцевальных движений под плясовые мелодии</p> <p>Импровизация танцевальных движений в образах животных, Концерты-импровизации. Игра на шумовых музыкальных инструментах;</p> <p>экспериментирование со звуками,</p> <p>Музыкально-дидактические игры</p>
	<p>5-7 лет старшая и подг. к школе группы</p>	<p>Занятия Праздники, развлечения Музыка в повседневной жизни:</p> <p>-Театрализованная деятельность</p> <p>-Слушание музыкальных сказок,</p> <p>- Беседы с детьми о музыке;</p> <p>-Просмотр мультфильмов, фрагментов детских музыкальных фильмов</p> <p>- Рассматривание иллюстраций в детских книгах, репродукций, предметов окружающей действительности;</p>	<p>Использование музыки:</p> <p>-на утренней гимнастике и физкультурных занятиях;</p> <p>- на музыкальных занятиях;</p> <p>- во время умывания</p> <p>- во время прогулки (в теплое время)</p> <p>- в сюжетно-ролевых играх</p> <p>- перед дневным сном</p> <p>- при пробуждении</p> <p>- на праздниках и развлечениях</p> <p>Инсценирование песен</p> <p>-Формирование танцевального творчества,</p> <p>-Импровизация образов</p>	<p>Создание условий для самостоятельной музыкальной деятельности в группе: подбор музыкальных инструментов (озвученных и неозвученных), музыкальных игрушек, театральных кукол, атрибутов, элементов костюмов для театрализованной деятельности.</p> <p>ТСО</p> <p>Игры в «праздники», «концерт», «оркестр», «музыкальные занятия», «телевизор»</p> <p>Придумывание простейших танцевальных движений</p> <p>Инсценирование содержания песен, хороводов</p>

		<p>- Рассматривание портретов композиторов</p> <p>- Празднование дней рождения</p>	<p>сказочных животных и птиц</p> <p>- Празднование дней рождения</p>	<p>Составление композиций танца</p> <p>Музыкально-дидактические игры</p> <p>Игры-драматизации</p> <p>Аккомпанемент в пении, танце и др</p> <p>Детский ансамбль, оркестр</p> <p>Игра в «концерт», «музыкальные занятия»</p>
--	--	--	--	--

<p><b>Образовательная область Художественно - эстетическое развитие</b></p>	<p><b>Формы взаимодействия с семьями воспитанников</b></p> <ol style="list-style-type: none"> <li>1. Совместная организация выставок произведений искусства (декоративно-прикладного) с целью обогащения художественно-эстетических представлений детей.</li> <li>2. Организация и проведение конкурсов и выставок детского творчества.</li> <li>3. Анкетирование родителей с целью изучения их представлений об эстетическом воспитании детей.</li> <li>4. Организация тематических консультаций, папок-передвижек, раскладушек по разным направлениям художественно-эстетического воспитания ребёнка («Как познакомить детей с произведениями художественной литературы», «Как создать дома условия для развития художественных особенностей детей», «Развитие личности дошкольника средствами искусства» и др.).</li> <li>5. Организация мероприятий, направленных на распространение семейного опыта художественно-эстетического воспитания ребёнка («Круглый стол», средства массовой информации, альбомы семейного воспитания и др.).</li> <li>6. Встречи с родителями в «Художественной гостиной». Цель: знакомство с основными направлениями художественно-эстетического развития детей.</li> <li>7. Участие родителей и детей в театрализованной деятельности: совместная постановка спектаклей, создание условий, организация декораций и костюмов.</li> <li>8. Организация совместной деятельности детей и взрослых по выпуску семейных газет с</li> </ol>
---	---

- целью обогащения коммуникативного опыта дошкольника.
9. Проведение праздников, досугов, литературных и музыкальных вечеров с привлечением родителей.
  10. Приобщение к театрализованному и музыкальному искусству через аудио- и видеотеку. Регулирование тематического подбора для детского восприятия.
  11. Семинары-практикумы для родителей художественно-эстетическому воспитанию дошкольников.
  12. Создание игротеки по Художественно-эстетическому развитию детей.
  13. Организация выставок детских работ и совместных тематических выставок детей и родителей.
  14. Сотрудничество с культурными учреждениями города с целью оказания консультативной помощи родителям.
  15. Организация тренингов с родителями по обсуждению впечатлений после посещения культурных центров города.
  16. Создание семейных клубов по интересам.
  17. Организация совместных посиделок.
  18. Совместное издание литературно-художественного журнала (рисунки, сказки, комиксы, придуманных детьми и их родителями).
  19. «Поэтическая гостиная». Чтение стихов детьми и родителями.

## **2.6. Коррекционная работа**

Приоритетное направление деятельности нашего детского сада – коррекция речевых нарушений дошкольников. Дошкольный возраст – возраст интенсивного формирования речи, это благоприятная пора для выработки навыков эффективного общения. Для того чтобы такие навыки у детей вырабатывались, надо сначала научить его правильно говорить. И не случайно основные направления деятельности нашего учреждения это:

Дошкольное образование сегодня направлено на создание духовной пространственно-предметной среды, предпосылок для раскрытия способностей ребёнка.

Ребёнок развивается на фоне среды. И среда не должна быть просто «обстановкой», а источником детского развития. Среда должна способствовать максимальному полному раскрытию потенциальных речевых возможностей воспитанников, предупреждать у них трудности в речевом развитии, а при необходимости – их своевременному преодолению.

Вот почему одной из задач дошкольного образовательного учреждения является создание условий по преодолению речевых нарушений у детей.

### **Задачи и создание условий по преодолению речевых нарушений у детей**

1. Диагностическая – состоит в динамическом наблюдении и психолого-медико-педагогическом контроле за состоянием речи детей, задержек и недостатков в её развитии и их правильной квалификации. Результаты диагностики рассматриваются на психолого-медико педагогическом консилиуме, который собирается 1 раз в квартал. Работа консилиума заключается в обсуждении и принятии единого решения при определении индивидуального маршрута для каждого воспитанника, а также определяются проблемы в развитии ребёнка и его достижения.

2. Коррекционно-образовательная задача, которая своевременно полно или частично устраняет недостатки в речевом развитии.

Учитель-логопед направляет и координирует всех специалистов и воспитателя, а также помогает воспитанникам ДООУ в нормальном речевом развитии. Профилактика – это стимуляция развития и совершенствование речевой деятельности воспитанников, создание потребностей в речи и условий для её удовлетворения.

Воспитатель решает коррекционные и общеобразовательные задачи в соответствии с программами (типовой и коррекционной) во всех режимных моментах.

Индивидуальный маршрут сопровождает ребёнка во всех видах деятельности.

Диагностическая работа педагога – средство выявления особенностей и трудностей в речевом развитии ребенка, под них в перспективе подстраивается вся система коррекционно-речевой работы. Исходя из опыта работы педагогов, в рамках диагностического блока можно действовать по следующему алгоритму:

- изучать уровень и динамику речевого развития воспитанников;
- выделять детей с опережающим и нормативным речевым развитием, с негативными тенденциями, задержками и недостатками в этом развитии;
- квалифицировать (с помощью вид речевых недостатков, устанавливать их возможные причины;

- конструировать групповые и индивидуальные программы речевой работы с детьми коррекционно-развивающей направленности.

Эффективность диагностической работы зависит от условий.

### **Условия диагностической работы**

Первое из таких условий – систематическое изучение состояния речи дошкольников. Изучение состояния речи детей должно проходить дважды в год: осенью, что бы выявить уровень речевого развития и правильно спланировать свою работу на учебный год, весной, что бы проследить эффективность своей работы.

В междиагностический период им проводятся наблюдения за характером развития речи воспитанников и при необходимости вносятся коррективы в коррекционные программы развития речи воспитанников.

Второе условие - это результативное изучение речевого развития дошкольников – разнообразие методов и источников сбора информации. Чтобы правильно оценить полученные данные, учителю-логопеду необходимо понимать причины, лежащие в основе наблюдаемых явлений. Для их выяснения он может воспользоваться такими проверенными длительной педагогической практикой и взаимодополняющими методами диагностики, как:

- привлечение к обследованию детей других специалистов – педагога-психолога, музыкального руководителя, преподавателя изобразительности и инструктора по физической культуре;
- наблюдение за ребенком в процессе разных видов деятельности и при выполнении специальных диагностических заданий;
- изучение истории его раннего общего, речевого развития и условий семейного воспитания;
- беседы с родителями.

Так, в процессе направленного наблюдения учитель-логопед получает достаточно полные данные о состоянии всех компонентов речевой системы дошкольников. Из бесед с родителями, изучением медицинских карт может быть получена информация о наличии или отсутствии в их анамнезе факторов, влияющих на развитие биологической или социальной стороны речи. Например, нарушения в произношении м.б. связано с неправильным прикусом или недостаточно внимательное отношение в семье \ говорит, но мы его понимаем, осложнения при родах, которые могут вести к разнообразным нарушениям как речи, так и поведения и нарушениям психических функций.

Третье условие – четкая возрастная адресация и комплексный характер диагностических процедур.

Наряду с речевыми недостатками у детей дошкольного возраста могут отмечаться и недостатки неречевого характера, проявляющихся в недоразвитии психофизических процессов.

Поэтому в процессе обследования должны быть учтены тесные связи речевого и умственного, речевого и эмоционально-личностного, речевого и физического развития детей.

Четвертое условие – оптимизация процедуры изучения речи детей и фиксации его результатов.

В процедуре изучения детской речи недопустимо, чтобы она носила тестовый характер и у детей возникло ощущение, что их оценивают.

Результаты обследования фиксируются в «речевой карте».

Таким образом, грамотное решение педагогами задач диагностического блока во многом предопределяет успешность его дальнейшей деятельности.

### **Условия коррекционно-речевой работы в ДОУ**

Только совместная работа всех специалистов, воспитателей и родителей даёт возможность осуществлять личностно-ориентированный подход к детям и добиваться высоких результатов в коррекционной работе.

Для реализации коррекционно-развивающих программ и новых подходов к коррекционно-воспитательной работе с детьми ОНР необходима развивающая речевая среда.

#### **1. Речетворческая среда ДОУ**

- *Среда организованной речетворческой деятельности:* использование режимных моментов для коррекционной работы, музыкальные занятия, логоритмические занятия, развлечения;
- *Среда нерегламентированной речетворческой деятельности:* совместные с педагогом сюжетно-ролевые и дидактические игры, посещение экскурсий и кружка «Речецветик», самостоятельная деятельность детей вне занятий;
- *Среда нерегламентированной самостоятельной речетворческой деятельности:* возникает по инициативе детей

#### **2. Среда семьи, как место совместной и самостоятельной речетворческой деятельности**

- *Совместная с родителями* (по содержанию адекватноаналогичной деятельности воспитателей с детьми в ДОУ);
- *Самостоятельная* (аналогично самостоятельной речетворческой деятельности детей в саду)

#### **3. Среда социума (просветительская речетворческая деятельность)**

Создание развивающей речевой среды должно стимулировать развитие ребёнка, обеспечивать более высокий уровень познавательного развития, провоцировать его речевую активность. Совершенствование развивающей речевой среды зависит:

- от умения воспитателя в быту, в самостоятельных играх помогать детям посредством речи взаимодействовать и налаживать контакты друг с другом,
- предоставлять для самостоятельного рассматривания картинки, книги, наборы предметов в целях развития инициативной речи, обогащения и уточнения представлений о предметах,
- удовлетворять потребности детей в обсуждении данной информации,
- выслушивать детей, приучать проявлять инициативу и любознательность с целью получения новых знаний, опираясь на опыт детей и учитывая их предпочтения, подбирать наглядные материалы для самостоятельного восприятия с последующим обсуждением полученных впечатлений с воспитателем и сверстниками.

Важным компонентом в речевой среде является и правильная речь взрослых. Речь должна быть абсолютно правильной и литературной, по форме и по тону быть всегда вежливой; речь взрослых должна соответствовать таким критериям, как точность, ясность, эмоциональная выразительность, образность и достаточная громкость. Культура речевой среды предопределяет культуру речи самих детей.

Значимую помощь в реализации коррекционно-образовательной работе мы получаем от совместной деятельности с родителями.

Совместная работа учителей-логопедов, старшего воспитателя, воспитателей, педагога-психолога, музыкального руководителя, инструктора по физической культуре, медиков и родителей даёт возможность осуществлять личностно-ориентированный подход к детям и добиваться высоких результатов в коррекционной работе.

С учетом приоритетного направления образовательного учреждения комбинированного вида с группами для детей с нарушениями речи используются следующие программы:

#### **«Программа логопедической работы по преодолению общего недоразвития речи у детей с ОНР» Нищева Н.В.**

**Цель:** построение системы коррекционно-развивающей работы в логопедической группе, предусматривающей полное взаимодействие и преемственность действий всех специалистов детского учреждения и родителей дошкольников. Комплексность направлена на выравнивание речевого и психофизиологического развития детей с ОНР. Решает общеразвивающие задачи познавательного развития, формирования художественно-творческих и музыкальных навыков, укрепления физического здоровья, нравственного и трудового воспитания детей.

**«Программа логопедической работы по преодолению воспитания фонетико-фонематического недоразвития речи у детей» Т.Б. Филичева, Г.В. Чиркина**

**Цель** коррекционно-развивающей программы – освоение детьми коммуникативной функции языка в соответствии с возрастными нормативами.

Ядром программы является работа, направленная на осознание детьми взаимосвязи между содержательной, смысловой стороной речи и средствами ее выражения на основе усвоения основных языковых единиц: текста, предложения, слова. В связи с этим рекомендуется активное употребление языка в специально организованных речевых ситуациях с учетом скорректированных звуковых средств и развивающегося фонематического восприятия. Соблюдение данных условий создаст надежную базу для выработки навыков чтения, письма и правописания.

**«Программа коррекционно-развивающей работы в младшей логопедической группе детского сада»**

**Цель:** построение системы коррекционно-развивающей работы в младшей логопедической группе, предусматривающей полное взаимодействие и преемственность действий всех специалистов детского учреждения и родителей дошкольников.

Комплексность направлена на выравнивание речевого и психофизиологического развития детей с ОНР.

**Система диагностики детей с речевыми нарушениями**

Функцию предварительного обследования детей выполняет психолого-медико-педагогический консилиум (ПМПк) ДОУ. Кроме того, ПМПк наблюдает психофизическое развитие детей, ведет консультативную работу с педагогами и родителями, отслеживает и корректирует развитие детей с нарушениями поведения. Четкая, слаженная работа специалистов консилиума (медперсонал ДОУ, педагог-психолог, учителя-логопеды) способствует своевременному выявлению детей, нуждающихся в коррекционном развитии, профилактике детских заболеваний.

Предлагается практический материал работы психолого-медико-педагогического консилиума нашего ДОУ: программу работы ПМПк, план работы ПМПк на учебный год, а также образец карты обследования и развития ребенка, разработанную специалистами ДОУ.

***ПРОГРАММА работы ПМПк***

*Работа с детьми*



Первичная диагностика по мере поступления детей: общий уровень развития, речь, эмоциональные и коммуникативные свойства.

Плановое медицинское обследование: антропометрия, определение групп здоровья, осмотр специалистами.

Плановая диагностика (начало и конец года): познавательная сфера, определение ведущей руки, базовые функции мозга, эмоциональное благополучие.

Проверка готовности к школьному обучению; выявление утомления и уровня работоспособности детей старшей и подготовительной групп (начало и конец года).

Выявление факторов риска в развитии детей, прогнозирование школьных трудностей (по запросам родителей).

Индивидуальная диагностика по заявкам воспитателей и родителей.

Логопедическая диагностика: нарушение звуковой и слоговой структуры речи, словарный запас, речевое общение, фонематическое восприятие, связная речь, темп, плавность речи. Формирование логопедических групп.

Индивидуальные и подгрупповые логопедические занятия.

Социологические мероприятия: социометрия, анкетирование, выявление детей с признаками коммуникативной дезадаптации.

Психопрофилактические мероприятия.

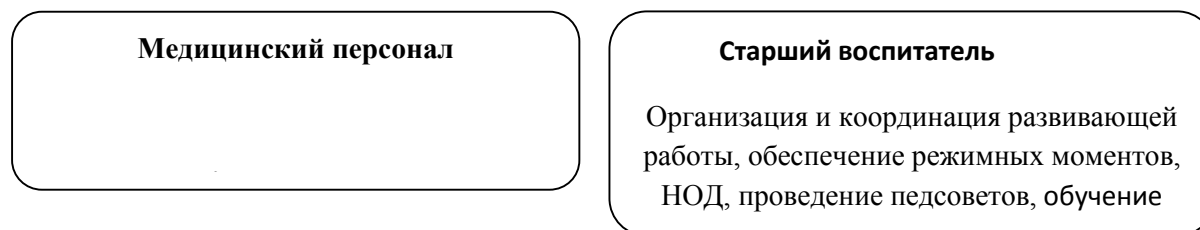
Коррекция познавательной сферы.

Психомоторное развитие.

разработка и реализация программы работы с детьми с повышенными интеллектуальными и творческими способностями.

Профилактические лечебные мероприятия.

### **Модель взаимодействия специалистов при коррекции речи в условиях ДОУ**





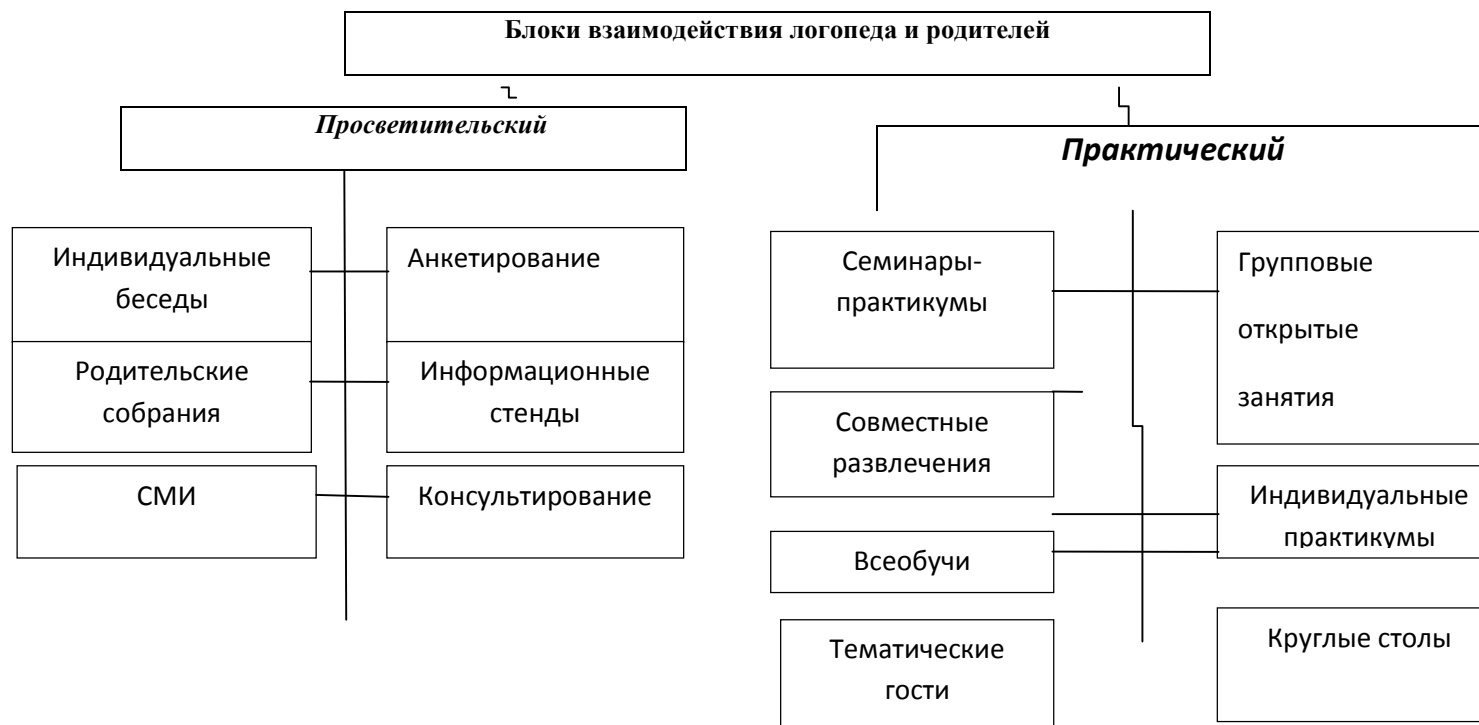
Методическая и практическая помощь в организации и проведении открытых занятий, семинаров (по плану МАДОУ)  
 Пополнение знаний воспитателей и педагогов о развитии детей, их психофизиологических особенностях (в течение года)  
 Рекомендации для дифференцированного подхода к детям по результатам диагностики: логопедической, психологической, физиолого-гигиенической (в течение года)  
 Посещение занятий и их психолого-педагогический анализ (в течение года)

Индивидуальное консультирование по вопросам воспитания и обучения детей (по запросам)

Семинары и психологические тренинги с педагогическим коллективом.

Подготовка психологического портрета групп и разработка индивидуальных рекомендаций для педагогов.

### *Работа с родителями*



Социологическое анкетирование родителей (по классическим методикам); анкетирование по различным темам; адаптация детей к детскому саду; медицинское анкетирование; выявление факторов риска в развитии детей.

Индивидуальные рекомендации для родителей.

Углубленная диагностика развития детей по запросам родителей.

Просветительская работа среди родителей: особенности развития детского организма, адаптация детей к новым условиям; готовность ребенка к школьному обучению; профилактика соматических заболеваний.

Консультационная работа специалистов ПМПк.

Оформление информации в группах.

## **2.7. Национально-региональный компонент**

### **Реализация национально-регионального компонента.**

Республика Татарстан – один из многонациональных регионов Российской Федерации. В Законе Республики Татарстан «Об образовании» четко определена необходимость обеспечения гуманистического, развивающего, народно-национального характера образования, связь воспитания и обучения с жизнью и национальными культурными традициями.

Ядром любой культуры являются общечеловеческие ценности. Такие нравственные качества, как доброта, любовь, честность, порядочность, скромность, уважение старших и т.д. – являются приоритетными качествами для человека любой национальности. Первостепенная роль в процессе формирования национальной культуры отводится формированию нравственности на основе народных традиций. Под формированием национальной культуры у дошкольников следует понимать:

- формирование основных представлений об элементах национальной культуры;
- формирование эмоционально-ценностных отношений детей к родному народу, языку, культуре, родному краю, природе;
- формирование нравственных качеств личности;
- воспитание толерантной личности;
- развитие творческих способностей на примерах литературных произведений и предметах народных промыслов.

Данный раздел составлен с учетом национальных и региональных особенностей Республики Татарстан, который предусматривает следующие направления деятельности:

- Приобщение к истокам национальной культуры народов, населяющих Республику Татарстан. Предоставление каждому ребенку возможность обучения и воспитания на родном языке, формирование у детей основ нравственности на лучших образцах национальной культуры, народных традициях и обычаях.
- Создание благоприятных условий для воспитания толерантной личности – привития любви и уважения к людям другой национальности, к их культурным ценностям.
- Ознакомление с природой родного края, формирование экологической культуры.

•Ознакомление детей с особенностями жизни и быта народов, населяющих Республику Татарстан, праздниками, событиями общественной жизни республики, символиками РТ и РФ, памятниками архитектуры, декоративно-прикладным искусством.

•способствовать приобретению детьми лингвистических знаний (в области фонетического, словесного, идиоматического, системного, частично морфологического и синтаксического строения иноязычной речи), развивать металингвистические способности;

•создавать условия для овладения первичной коммуникацией на втором (иностранном) языке, формировать элементарные навыки общения, умения достигать коммуникативные цели при ограниченном владении неродным языком, готовить к дальнейшему более осознанному изучению иных языков.

Воспитательно-образовательная работа в группах ведется в соответствии с Региональной программой дошкольного образования («Төбәкнең мәктәпкәчә белем бирү программасы»), автор Р.К.Шаехова, и с учебно-методическим комплектом по изучению двух государственных языков.

**Организация деятельности взрослых и детей по реализации и освоению национально-регионального компонента программы подробно сформулированы в:**

#### **Программы и хрестоматии**

- 1 Шаехова Р. К. Региональная программа дошкольного образования. Төбәкнең мәктәпкәчә белем бирү программасы. – РИЦ, 2012. – 208 с.
- 2.Зарипова З.М. Балалар бакчасында рус балаларына татар теле өйрәтү.Обучение русскоязычных детей татарскому языку в детском саду - Казань: Первая полиграфическая компания, 2013 г.-112с.
- 3.Обучение детей татарской национальности родному языку – УМК для детей 2-7 лет “Туган телдә сөйләшәбез” (Говорим на родном языке), Хазратова Ф.В., Зарипова З.М.
- 4.С.М.Гаффарова Изучаем русский язык – Казань: Первая полиграфическая компания, 2013 г.-120с.
- 5.Балалар бакчасында әдәп-әхлак тәрбиясе. Методическое пособие. К.В.Закирова
6. Хрестоматия для воспитателей дошкольных образовательных учреждений и родителей "Балачак аланы"
7. Хрестоматия для воспитателей дошкольных образовательных учреждений и родителей "На поляне детства".

#### **Методические пособия**

#### **Обучение детей татарскому языку.**

#### **4-5 лет**

1. Методическое пособие по обучению татарскому языку детей 4 -5 лет "Татарча сөйләшәбез" (авт. Зарипова З.М.)
2. Методическое пособие «Раз – словечко, два – словечко...» Занимательное обучение татарскому языку. Р.К.Шаехова

3. Демонстрационный и раздаточный материал к занятиям для детей 4-5 лет "Минем өем" (авт. Зарипова З.М.)
4. Рабочая тетрадь для детей 4-5 лет "Татарча сөйләшәбез" (авт. Зарипова З.М.)
5. Аудио-приложение к учебно-методическому комплексу для детей 4-5 лет "Минем өем"

#### **5-6 лет**

1. Методическое пособие по обучению татарскому языку детей 5-6 лет "Татарча сөйләшәбез" (авт. Зарипова З.М.)
2. Демонстрационный и раздаточный материал к занятиям для детей 5-6 лет "Уйный-уйный үсәбез" (авт. Зарипова З.М.)
3. Рабочая тетрадь для детей 5-6 лет "Татарча сөйләшәбез" (авт. Зарипова З.М.)
4. Аудио - приложение к учебно-методическому комплексу для детей 5-6 лет "Уйный - уйный үсәбез"

#### **6-7 лет**

1. Методическое пособие по обучению татарскому языку детей 6-7 лет "Татарча сөйләшәбез" (авт. Зарипова З.М.)
2. Демонстрационный и раздаточный материал к занятиям для детей 6-7 лет "Без инде хәзер зурлар - мәктәпкә илтә юллар" (авт. Зарипова З.М.)
3. Рабочая тетрадь для детей 6-7 лет "Татарча сөйләшәбез" (авт. Зарипова З.М.)
4. Аудио - приложение к учебно-методическому комплексу для детей 6-7 лет "Без инде хәзер зурлар - мәктәпкә илтә юллар"

#### **УМК по музыкальному воспитанию:**

1. Методическое пособие для музыкальных руководителей и педагогов ДОУ "Шома бас" с аудио-приложением
2. Аудиозапись "Танцы народов Поволжья"
3. Аудиокнига "Татар әкиятләре"
4. Аудиоприложение к "Шома бас"
5. Музыкальные сказки Луизы Батыр-Булгари в 3 дисках
6. Диски "Союзмультфильм" 4 диска
7. Информация на сайте БАЛА.РФ
8. Сайт МОиН РТ

В дошкольном возрасте формируются предпосылки гражданских качеств, представления о человеке, обществе культуре. Очень важно привить в этом возрасте чувство любви и привязанности к природным и культурным ценностям родного края, так как именно на этой основе воспитывается патриотизм. Поэтому в детском саду в образовательном процессе используются разнообразные методы и формы организации детской деятельности: народные подвижные игры и забавы,

дидактические игры, слушание музыки, наблюдения в природе, чтение детской литературы, знакомство с народно-прикладным искусством и др.

### Формы образовательной деятельности по реализации национально-регионального компонента.

#### Образовательная область. Задачи (национально-региональный компонент).

Формы образовательной деятельности		
Непосредственная образовательная деятельность	Режимные моменты	Самостоятельная деятельность детей
Формы организации детей		
Индивидуальные Подгрупповые групповые	Групповые Подгрупповые Индивидуальные	Индивидуальные подгрупповые
<ul style="list-style-type: none"> <li>• Наблюдение</li> <li>• Чтение</li> <li>• Игра</li> <li>• Игровое упражнение</li> <li>• Проблемная ситуация</li> <li>• Беседа</li> <li>• Совместная с воспитателем игра</li> <li>• Совместная со сверстниками игра</li> <li>• Индивидуальная игра</li> <li>• Праздник</li> </ul>	<ul style="list-style-type: none"> <li>• Игровое упражнение</li> <li>• Совместная с воспитателем игра</li> <li>• Совместная со сверстниками игра</li> <li>• Индивидуальная игра</li> <li>• Ситуативный разговор с детьми</li> <li>• Педагогическая ситуация</li> <li>• Беседа</li> <li>• Ситуация морального выбора</li> </ul>	<ul style="list-style-type: none"> <li>• Совместная со сверстниками игра</li> <li>• Индивидуальная игра</li> <li>• Во всех видах самостоятельной детской деятельности</li> </ul>

<ul style="list-style-type: none"> <li>• Экскурсия</li> <li>• Ситуация морального выбора</li> <li>• Проектная деятельность</li> <li>• Интегративная деятельность</li> <li>• Коллективное обобщающее НОД</li> </ul>	<ul style="list-style-type: none"> <li>• Проектная деятельность</li> <li>• Интегративная деятельность</li> </ul>	
--	--	--

<b>Образовательные области</b>	<b>Задачи (национально-региональный компонент)</b>
<b>Социально-коммуникативное развитие</b>	<p>Воспитывать у детей старшего дошкольного возраста чувство любви и привязанности к малой родине, родному дому, проявлением на этой основе ценностных идеалов, гуманных чувств, нравственных отношений к окружающему миру и сверстникам.</p> <p>Использовать знания о родном крае в игровой деятельности. Вызывать интерес и уважительное отношение к культуре и традициям Татарстана, стремление сохранять национальные ценности.</p>
<b>Познавательное развитие</b>	<p>Приобщать детей к истории Татарского народа. Формировать представления о традиционной культуре родного края через ознакомление с природой</p>
<b>Речевое развитие</b>	<p>Развивать речь, мышление, первичное восприятие татарского языка через знакомство с культурой Татарстана</p>
<b>Художественно-эстетическое развитие</b>	<p>Приобщать детей младшего дошкольного возраста к музыкальному творчеству родного края; воспитывать любовь в родной земле через слушание музыки, разучивание песен, хороводов, традиций.</p> <p>Формировать практические умения по приобщению детей старшего дошкольного возраста к различным народным декоративно-прикладным видам деятельности.</p>



**Литература:**

1. Л. В. Коломиченко, Л. И. Югова. Блочно - тематический план реализации « Программы социального развития детей дошкольного возраста». – Пермь, 2003.
2. Т.Ф. Бабынина, И.З. Хабибуллина, Н.И. Харисова. Воспитание и развитие ребенка дошкольного возраста на основе культурно- исторического опыта. – Казань, 2010.
3. Л. Гиззатуллина . Волшебный клубок. – Казань: Магариф, 1994.
4. Г. В. Насырова, Т.Ф. Бабынина. В мире национальных культур. - Н. Челны, 2008.
5. Т. Ф. Бабынина. Традиции национальных культур. –Казань, 2006.
6. З. М. Зарипова. Белем һәм тәрбия процессында милли - төбәк компоненты. –Яр Чаллы, 2000.
7. К. В. Закирова . Хрестоматия для воспитателей дошкольно- образовательных учреждений “ На поляне детства”. –Казань, 2011.
8. К. В. Закирова . Балалар бакчасы тәрбиячеләре һәм эти-эниләр өчен хрестоматия “ Балачак аланы”. – Казан, 2011.
9. А. М. Гильфанова, Г.Р. Насырова. Перспективное планирование работы по внедрению национально - регионального компонента в воспитательно-образовательный процесс. – Н.Челны, 2010.
10. К.В. Закирова, М. А. Васильева, Г. А. Галиева «Воспитание и обучение в детском саду». – Казань 2009.
11. Нурзия Сергеева «Древо жизни». - Казань 2008.
12. З.Я. Рез «Хрестоматия для детей дошкольного возраста», Москва «Просвещение», 1990.
13. Перевод А.Вадюгиной; «Фируза Сказки татарских писателей». - Казань, 2003.

### III. ОРГАНИЗАЦИОННЫЙ РАЗДЕЛ

#### 3.1. Материально-техническое обеспечение программы

Развивающая предметно-пространственная среда обеспечивает максимальную реализацию образовательного потенциала пространства МАДОУ, группы и участка, материалов, оборудования и инвентаря для развития детей дошкольного возраста в соответствии с особенностями каждого возрастного этапа, охраны и укрепления их здоровья, возможность общения и совместной деятельности детей (в том числе детей разного возраста) и взрослых, двигательной активности детей, а также возможности для уединения.

Развивающая предметно-пространственная среда должна обеспечивает реализацию различных образовательных программ; учет национально-культурных, климатических условий, в которых осуществляется образовательная деятельность; учет возрастных особенностей детей.

Развивающей среды построена на следующих принципах:

- 1) насыщенность;
- 2) трансформируемость;
- 3) полифункциональность;
- 4) вариативной;
- 5) доступность;
- 6) безопасной.

*Насыщенность* среды соответствует возрастным возможностям детей и содержанию Программы.

Образовательное пространство оснащено средствами обучения и воспитания, соответствующими материалами, игровым, спортивным, оздоровительным оборудованием, инвентарем, которые обеспечивают:

- игровую, познавательную, исследовательскую и творческую активность всех воспитанников, экспериментирование с доступными детям материалами (в том числе с песком и водой);
- двигательную активность, в том числе развитие крупной и мелкой моторики, участие в подвижных играх и соревнованиях;
- эмоциональное благополучие детей во взаимодействии с предметно-пространственным окружением;
- возможность самовыражения детей.

Для детей младенческого и раннего возраста образовательное пространство предоставляет необходимые и достаточные возможности для движения, предметной и игровой деятельности с разными материалами.

*Трансформируемость* пространства дает возможность изменений предметно-пространственной среды в зависимости от образовательной ситуации, в том числе от меняющихся интересов и возможностей детей;

*Полифункциональность* материалов позволяет разнообразно использовать различные составляющих предметной среды: детскую мебель, маты, мягкие модули, ширмы, природные материалы, пригодные в разных видах детской активности (в том числе в качестве предметов-заместителей в детской игре).

*Вариативность* среды позволяет создать различные пространства (для игры, конструирования, уединения и пр.), а также разнообразный материал, игры, игрушки и оборудование, обеспечивают свободный выбор детей.

Игровой материал периодически сменяется, что стимулирует игровую, двигательную, познавательную и исследовательскую активность детей.

*Доступность* среды создает условия для свободного доступа детей к играм, игрушкам, материалам, пособиям, обеспечивающим все основные виды детской активности; исправность и сохранность материалов и оборудования.

*Безопасность* предметно-пространственной среды обеспечивает соответствие всех ее элементов требованиям по надежности и безопасности их использования

### **Предметно-развивающая среда помещений и групповых комнат МАДОУ**

<b>Вид помещения</b>	<b>Основное предназначение</b>	<b>Оснащение</b>
<b>Предметно-развивающая среда в МАДОУ</b>		

Музыкально-спортивный зал	<ul style="list-style-type: none"> <li>➤ Непосредственно образовательная деятельность</li> <li>➤ Утренняя гимнастика</li> <li>➤ Досуговые мероприятия,</li> <li>➤ Праздники</li> <li>➤ Театрализованные представления</li> <li>➤ Родительские собрания и прочие мероприятия для родителей</li> </ul>	<ul style="list-style-type: none"> <li>➤ Телевизор, музыкальный центр, приставка DVD, переносная мультимедийная установка, видеомагнитофон</li> <li>➤ Пианино</li> <li>➤ Детские музыкальные инструменты</li> <li>➤ Различные виды театра, ширмы</li> <li>➤ Спортивное оборудование для прыжков, метания, лазания, равновесия</li> <li>➤ Модули</li> <li>➤ Тренажеры</li> <li>➤ Нетрадиционное физкультурное оборудование</li> <li>➤ Шкаф для используемых муз. руководителем пособий, игрушек, атрибутов</li> </ul>
Медицинский кабинет	<ul style="list-style-type: none"> <li>➤ Осмотр детей, консультации медсестры, врачей;</li> <li>➤ Консультативно-просветительская работа с родителями и сотрудниками ДОУ</li> </ul>	<ul style="list-style-type: none"> <li>➤ Изолятор</li> <li>➤ Процедурный кабинет</li> <li>➤ Медицинский кабинет</li> </ul>
Коридоры ДОУ	<ul style="list-style-type: none"> <li>➤ Информационно-просветительская работа с сотрудниками ДОУ и родителями.</li> </ul>	<ul style="list-style-type: none"> <li>➤ Стенды для родителей, визитка ДОУ.</li> <li>➤ Стенды для сотрудников</li> </ul>
Участки	<ul style="list-style-type: none"> <li>➤ Прогулки, наблюдения;</li> <li>➤ Игровая деятельность;</li> <li>➤ Самостоятельная двигательная деятельность</li> <li>➤ Трудовая деятельность.</li> </ul>	<ul style="list-style-type: none"> <li>➤ Прогулочные площадки для детей всех возрастных групп.</li> <li>➤ Игровое, функциональное, и спортивное оборудование.</li> <li>➤ Физкультурная площадка.</li> <li>➤ Дорожки для ознакомления дошкольников с правилами дорожного движения.</li> <li>➤ Огород, цветники. Экологическая тропа</li> </ul>
Физкультурная площадка	<ul style="list-style-type: none"> <li>➤ Организованная образовательная деятельность по физической культуре,</li> </ul>	<ul style="list-style-type: none"> <li>➤ Спортивное оборудование</li> <li>➤ Оборудование для спортивных игр</li> </ul>

	спортивные игры, досуговые мероприятия, праздники	
<b>Предметно-развивающая среда в группах</b>		
Центр развития «Физкультурный уголок»	<ul style="list-style-type: none"> <li>➤ Расширение индивидуального двигательного опыта в самостоятельной деятельности</li> </ul>	<ul style="list-style-type: none"> <li>➤ Оборудование для ходьбы, бега, равновесия</li> <li>➤ Для прыжков</li> <li>➤ Для бросания, ловли</li> <li>➤ Для ползания и лазания</li> <li>➤ Атрибуты к подвижным и спортивным играм</li> <li>➤ Нетрадиционное физкультурное оборудование</li> </ul>
Центр развития «Уголок природы»	<ul style="list-style-type: none"> <li>➤ Расширение познавательного опыта, его использование в трудовой деятельности</li> </ul>	<ul style="list-style-type: none"> <li>➤ Календарь природы (2 мл, ср, ст, подг гр)</li> <li>➤ Комнатные растения в соответствии с возрастными рекомендациями</li> <li>➤ Сезонный материал</li> <li>➤ Паспорта растений</li> <li>➤ Стенд со сменяющимся материалом на экологическую тематику</li> <li>➤ Макеты</li> <li>➤ Литература природоведческого содержания, набор картинок, альбомы</li> <li>➤ Материал для проведения элементарных опытов</li> <li>➤ Обучающие и дидактические игры по экологии</li> <li>➤ Инвентарь для трудовой деятельности</li> <li>➤ Природный и бросовый материал.</li> <li>➤ Материал по астрономии (ст, подг)</li> </ul>
Центр развития «Уголок	<ul style="list-style-type: none"> <li>➤ Расширение познавательного сенсорного опыта детей</li> </ul>	<ul style="list-style-type: none"> <li>➤ Дидактический материал по сенсорному воспитанию</li> </ul>

развивающих игр»		<ul style="list-style-type: none"> <li>➤ Дидактические игры</li> <li>➤ Настольно-печатные игры</li> <li>➤ Познавательный материал</li> <li>➤ Материал для детского экспериментирования</li> </ul>
Центр развития «Строительная мастерская»	<ul style="list-style-type: none"> <li>➤ Проживание, преобразование познавательного опыта в продуктивной деятельности. Развитие ручной умелости, творчества. Выработка позиции творца</li> </ul>	<ul style="list-style-type: none"> <li>➤ Напольный строительный материал;</li> <li>➤ Настольный строительный материал</li> <li>➤ Пластмассовые конструкторы (младший возраст- с крупными деталями)</li> <li>➤ Конструкторы с металлическими деталями-старший возраст</li> <li>➤ Схемы и модели для всех видов конструкторов – старший возраст</li> <li>➤ Мягкие строительно- игровые модули (младший возраст)</li> <li>➤ Транспортные игрушки</li> <li>➤ Схемы, иллюстрации отдельных построек (мосты, дома, корабли, самолёт и др.).</li> </ul>
Центр развития «Игровая зона»	<ul style="list-style-type: none"> <li>➤ Реализация ребенком полученных и имеющихся знаний об окружающем мире в игре. Накопление жизненного опыта</li> </ul>	<ul style="list-style-type: none"> <li>➤ Атрибутика для с-р игр по возрасту детей («Семья», «Больница», «Магазин», «Школа», «Парикмахерская», «Почта», «Армия», «Космонавты», «Библиотека», «Ателье»)</li> <li>➤ Предметы - заместители</li> </ul>
Центр развития «Уголок безопасности»	<ul style="list-style-type: none"> <li>➤ Расширение познавательного опыта, его использование в повседневной деятельности</li> </ul>	<ul style="list-style-type: none"> <li>➤ Дидактические, настольные игры по профилактике ДТП</li> <li>➤ Макеты перекрестков, районов города,</li> <li>➤ Дорожные знаки</li> <li>➤ Литература о правилах дорожного движения</li> </ul>
Центр развития «НРК»	<ul style="list-style-type: none"> <li>➤ Расширение представлений детей о народах Поволжья, накопление</li> </ul>	<ul style="list-style-type: none"> <li>➤ Государственная символика и символика Татарстана</li> </ul>

	познавательного опыта	<ul style="list-style-type: none"> <li>➤ Образцы русских, татарских костюмов</li> <li>➤ Наглядный материала: альбомы, картины, фотоиллюстрации и др.</li> <li>➤ Предметы народно- прикладного искусства</li> <li>➤ Предметы национального быта</li> <li>➤ Детская художественная литература на двух языках</li> <li>➤ Видео и аудиозаписи</li> </ul>
Центр развития «Книжный уголок»	<ul style="list-style-type: none"> <li>➤ Формирование умения самостоятельно работать с книгой, «добывать» нужную информацию.</li> </ul>	<ul style="list-style-type: none"> <li>➤ Детская художественная литература в соответствии с возрастом детей</li> <li>➤ Наличие художественной литературы</li> <li>➤ Иллюстрации по темам образовательной деятельности по ознакомлению с окружающим миром и ознакомлению с художественной литературой</li> <li>➤ Материалы о художниках – иллюстраторах</li> <li>➤ Портрет поэтов, писателей (старший возраст)</li> <li>➤ Тематические выставки</li> </ul>
Центр развития «Театрализованный уголок»	<ul style="list-style-type: none"> <li>➤ Развитие творческих способностей ребенка, стремление проявить себя в играх-драматизациях</li> </ul>	<ul style="list-style-type: none"> <li>➤ Ширмы</li> <li>➤ Элементы костюмов</li> <li>➤ Различные виды театров (в соответствии с возрастом)</li> <li>➤ Предметы декорации</li> </ul>
Центр развития «Творческая мастерская»	<ul style="list-style-type: none"> <li>➤ Проживание, преобразование познавательного опыта в продуктивной деятельности. Развитие ручной умелости, творчества. Выработка позиции творца</li> </ul>	<ul style="list-style-type: none"> <li>➤ Бумага разного формата, разной формы, разного тона</li> <li>➤ Достаточное количество цветных карандашей, красок, кистей, тряпочек, пластилина (стеки, доски для лепки)</li> <li>➤ Наличие цветной бумаги и картона</li> <li>➤ Достаточное количество ножниц с</li> </ul>

		<p>закругленными концами, клея, клеенок, тряпочек, салфеток для аппликации</p> <ul style="list-style-type: none"> <li>➤ Бросовый материал (фольга, фантики от конфет и др.)</li> <li>➤ Место для сменных выставок детских работ, совместных работ детей и родителей</li> <li>➤ Место для сменных выставок произведений изобразительного искусства</li> <li>➤ Альбомы-раскраски</li> <li>➤ Наборы открыток, картинки, книги и альбомы с иллюстрациями, предметные картинки</li> <li>➤ Предметы народно – прикладного искусства</li> </ul>
<p>Центр развития «Музыкальный уголок»</p>	<ul style="list-style-type: none"> <li>➤ Развитие творческих способностей в самостоятельно-ритмической деятельности</li> </ul>	<ul style="list-style-type: none"> <li>➤ Детские музыкальные инструменты</li> <li>➤ Портрет композитора (старший возраст)</li> <li>➤ Магнитофон</li> <li>➤ Набор аудиозаписей</li> <li>➤ Музыкальные игрушки (озвученные, не озвученные)</li> <li>➤ Игрушки - самоделки</li> <li>➤ Музыкально - дидактические игры</li> <li>➤ Музыкально - дидактические пособия</li> </ul>

### 3.1. Организация режима пребывания детей в образовательном учреждении

Непременным условием здорового образа жизни и успешного развития детей является правильный режим. Правильный режим дня — это рациональная продолжительность и разумное чередование различных видов деятельности и отдыха детей в течение суток. Основным принципом правильного построения режима является его соответствие возрастным психофизиологическим особенностям детей.

В ДОУ используется гибкий режим дня, в него могут вноситься изменения исходя из особенностей сезона, индивидуальных особенностей детей, состояния здоровья. На гибкость режима влияет и окружающий социум.



Организация режима пребывания детей в образовательной организации (теплый и холодный период года).

Режимы дня всех возрастных групп составлены в соответствии с новыми СанПиН 2.4.1.3049-13 "Санитарно-эпидемиологические требования к устройству, содержанию и организации режима работы дошкольных образовательных организаций", утв. постановлением Главного государственного санитарного врача РФ от 15.05.2013 № 26 (далее - СанПиН 2.4.1.3049-13), вступившими в силу 30 июля 2013 года.

В каждой возрастной группе организуется соответствующий возрастным особенностям режим дня.

Максимальная продолжительность непрерывного бодрствования детей 3 – 7 лет составляет 5,5 – 6 часов, до 3 лет – в соответствии с медицинскими рекомендациями и индивидуальными возможностями детей.

Ежедневный утренний прием детей проводят воспитатели, которые опрашивают родителей о состоянии здоровья детей.

**Распорядок дня** включает:

- **прием пищи** определяется временем пребывания детей и режимом работы групп. Питание детей организуют в помещении группы.

- **ежедневная прогулка детей**, её продолжительность составляет не менее 4 – 4,5 часа. Прогулку организуют 2 раза в день: в первую половину – до обеда и во вторую половину дня – после дневного сна или перед уходом детей домой. При температуре воздуха ниже минус 15 °С и скорости ветра более 7 м/с продолжительность прогулки сокращается. Прогулка не проводится при температуре воздуха ниже минус 15 °С и скорости ветра более 15 м/с для детей до 4 лет, а для детей 5 – 7 лет при температуре воздуха ниже минус 20 °С и скорости ветра более 15 м/с. Во время прогулки с детьми необходимо проводить наблюдения, игры и физические упражнения. Подвижные игры проводят в конце прогулки перед возвращением детей в помещение детского сада.

- **дневной сон** – общая продолжительность суточного сна для детей дошкольного возраста 12 – 12,5 часа, из которых 2,0 – 2,5 отводится дневному сну. Перед сном не рекомендуется проведение подвижных эмоциональных игр.

- **самостоятельная деятельность детей 3 – 7 лет** (игры, подготовка к образовательной деятельности, личная гигиена) занимает в режиме дня не менее 3 – 4 часов.

- **непосредственная образовательная деятельность**. Максимально допустимый объем недельной образовательной нагрузки, включая реализацию дополнительных образовательных программ, для детей дошкольного возраста составляет: в младшей группе (дети четвертого года жизни) – 2 часа 45 мин, в средней группе (дети пятого года жизни) – 4 часа, в старшей группе (дети шестого года жизни) – 6 часов 15 минут, в подготовительной (дети седьмого года жизни) – 8 часов 30 минут.

Продолжительность непрерывной непосредственно образовательной деятельности **для детей 4-го года жизни – не более 15 минут, для детей 5-го года жизни – не более 20 минут, для детей 6-го года жизни – не более 25 минут, а для детей 7-го года жизни – не более 30 минут**. Максимально допустимый объем образовательной нагрузки в первой половине дня в

младшей и средней группах не превышает 30 и 40 минут соответственно, а в старшей и подготовительной 45 минут и 1,5 часа соответственно. В середине времени, отведенного на непрерывную образовательную деятельность, проводят физкультминутку. **Перерывы между периодами непрерывной образовательной деятельности – не менее 10 минут.**

Непосредственно образовательная деятельность с детьми старшего дошкольного возраста может осуществляться во второй половине дня после дневного сна, но не чаще 2 – 3 раз в неделю. Ее продолжительность должна составлять не более 25 – 30 минут в день. В середине непосредственно образовательной деятельности статического характера проводят физкультминутку.

Непосредственно образовательную деятельность **по физическому развитию детей в возрасте от 3 до 7 лет организуют не менее 3 раз в неделю.** Ее длительность зависит от возраста детей. **Один раз в неделю для детей 5 – 7 лет** следует круглогодично организовывать непосредственно образовательную деятельность **по физическому развитию детей на открытом воздухе.** Ее проводят только при отсутствии у детей медицинских противопоказаний и наличии у детей спортивной одежды, соответствующей погодным условиям.

В теплое время года при благоприятных метеорологических условиях непосредственно образовательную деятельность по физическому развитию максимально организуют на открытом воздухе.

**Дополнительные образовательные услуги** (студии, кружки, секции и т.п.) для детей дошкольного возраста недопустимо проводить за счет времени, отведенного на прогулку и дневной сон. Их проводят:

- для детей 4-го года жизни – не чаще 1 раза в неделю продолжительностью не более 15 минут;
- для детей 5-го года жизни – не чаще 2 раз в неделю продолжительностью не более 25 минут;
- для детей 6-го года жизни – не чаще 2 раз в неделю продолжительностью не более 25 минут;
- для детей 7-го года жизни – не чаще 3 раз в неделю продолжительностью не более 30 минут.

Непосредственно образовательная деятельность физкультурно-оздоровительного и эстетического цикла должна занимать не менее 50% общего времени, отведенного на непосредственно образовательную деятельность.

#### *Организация питания.*

В ДОУ для детей организуется 4-х разовое питание. Контроль за качеством питания (разнообразием и соблюдением Д-питания), витаминизацией блюд, закладкой продуктов питания, кулинарной обработкой, выходом блюд, вкусовыми качествами пищи, санитарным состоянием пищеблока, правильностью хранения, соблюдением сроков реализации продуктов возлагается на старшую медицинскую сестру Учреждения. В ДОУ осуществляется работа с сотрудниками по повышению качества, организации питания, с родителями воспитанников в целях организации рационального питания и соблюдением Д-

питания в семье, с детьми, посещающими дошкольное образовательное учреждение по формированию представлений о правильном питании и способах сохранения здоровья. Для обеспечения преемственности питания родителей информируют об ассортименте питания ребенка, вывешивая ежедневное меню за время пребывания в ДООУ. Выдача готовой пищи разрешается только после снятия пробы медицинским работником с обязательной отметкой вкусовых качеств, готовности блюд и соответствующей записи в бракеражном журнале готовых блюд. Вес порционных блюд соответствует выходу блюд, указанному в меню-раскладке. Для каждой возрастной группы выделена столовая и чайная посуда, столовые приборы. Для персонала имеется отдельная столовая посуда, которая хранится в отдельном от детской посуды месте.

*В процессе организации питания решаются задачи гигиены и правил питания:*

- мыть руки перед едой;
- класть пищу в рот небольшими кусочками и хорошо ее пережевывать;
- рот и руки вытирать бумажной салфеткой;
- после окончания еды полоскать рот.

#### *Организация совместной деятельности.*

Общеобразовательная программа МАДОУ «Детский сад №157 комбинированного вида» Приволжского района г. Казани  
Совместная деятельность – деятельность двух и более участников образовательного процесса (взрослых и воспитанников) по решению образовательных задач на одном пространстве и в одно и то же время. Отличается наличием партнерской (равноправной) позиции взрослого и партнерской формой организации (возможность свободного размещения, перемещения и общения детей в процессе образовательной деятельности). Предполагает индивидуальную, подгрупповую и групповую формы организации работы с воспитанниками.

#### *Организация самостоятельной деятельности.*

Самостоятельная деятельность:

1) свободная деятельность воспитанников в условиях созданной педагогами предметно-развивающей образовательной среды, обеспечивающая выбор каждым ребенком деятельности по интересам и позволяющая ему взаимодействовать со сверстниками или действовать индивидуально;

2) организованная воспитателем деятельность воспитанников, направленная на решение задач, связанных с интересами других людей (эмоциональное благополучие других людей, помощь другим в быту и др.).

Самостоятельная деятельность детей 3-7 лет (игры, подготовка к занятиям, личная гигиена и др.) занимает в режиме дня не менее 3-4 часов.

### *Организация непосредственно - образовательной деятельности.*

Учебные занятия по школьному типу не являются адекватной формой обучения в дошкольном возрасте по следующим причинам: обучение по школьному типу опирается на высшие психические функции (произвольно управляемые человеком), тогда как в дошкольном возрасте у ребенка только идет процесс формирования этих функций. У дошкольника еще нет мотивов учения, позволяющих ему осмысленно отнестись к учению как самостоятельному занятию.

Усвоение знаний в дошкольном возрасте происходит непреднамеренно, в виде «побочного продукта»; дошкольник учится главным образом в процессе игры, практической деятельности и общения со взрослыми. Поэтому организация в ДОУ организованных образовательных форм осуществляется в разных формах. Постепенно с возрастом детей объединяют в небольшие подгруппы и со второй младшей группы переходят к групповым организационным формам.

Общие требования к проведению групповых организованных организационных форм:

- соблюдение гигиенических требований (помещение должно быть проветрено, свет должен падать с левой стороны; оборудование, инструменты и материалы и их размещение должны отвечать педагогическим, гигиеническим и эстетическим требованиям). Длительность образовательной деятельности должна соответствовать установленным нормам, а время использовано полноценно. Большое значение имеет начало образовательной деятельности, организация детского внимания. Подготовка к образовательной деятельности (воспитатель должен хорошо знать программу, владеть методикой обучения, знать возрастные и индивидуальные особенности и возможности детей своей группы). Использование игровых методов и приемов обучения в работе с детьми. Использование разнообразных форм организации детей (индивидуальный, подгрупповой, групповой). Обязательное проведение физкультминутки в середине образовательной деятельности. Максимально допустимое количество организованных образовательных форм в первой половине дня в младшей и средней группах не превышает двух, а в старшей и подготовительной к школе - трех. Перерывы между ними - не менее 10 минут. Организованные образовательные формы с детьми старшего дошкольного возраста могут проводиться во второй половине дня после дневного сна (1-2 раза в неделю). Для профилактики утомления детей организованные образовательные формы сочетаются (чередуются) с музыкальными, физкультурными занятиями-играми. Организация развивающей среды. Предметно-развивающая среда является важным фактором воспитания и развития ребенка. ДОУ предусматривает выделение микро и макросреды и их составляющих. Микросреда - это внутреннее оформление помещений. Макросреда - это ближайшее окружение детского сада (участок, соседствующие жилые дома). Оборудование помещений соответствует действующим СанПиНам. Мебель соответствует росту и возрасту детей, игрушки – обеспечивают максимальный для данного возраста развивающий эффект. Пространство группы организовано в виде хорошо разграниченных зон («центры», «уголки»), оснащенные развивающим материалом (книги, игрушки, материалы для творчества и т.п.). Все предметы

доступны детям. Оснащение уголков меняется в соответствии с тематическим планированием образовательного процесса. В групповых комнатах предусмотрено пространство для самостоятельной двигательной активности детей, которая позволяет дошкольникам выбирать для себя интересные занятия, чередовать в течение дня игрушки, пособия (мячи, обручи, скакалки и т.п.).

*Построение развивающей среды построено на следующих принципах:*

- принцип обеспечения половых различий. Предполагает наличие материалов и предметов, стимулирующих деятельность, в процессе которой происходит осознание ребенком принадлежности к определенному полу, возможности для девочек и мальчиков проявлять свои склонности в соответствии с принятыми в обществе эталонами мужественности и женственности;
- принцип эмоциональной насыщенности и выразительности рассматривается как способность среды воздействовать на эмоции ребенка.

Окружение должно давать ему разнообразные и меняющиеся впечатления, вызывающие эмоциональный отклик, возможность прожить и выразить свои чувства в какой-либо деятельности, побуждать к освоению полюсов «добро — зло», «прекрасно – безобразно» и пр. Ориентация на организацию пространства для общения взрослого с ребенком «глаза в глаза», способствующего установлению оптимального контакта с детьми. Реализация вышеперечисленных компонентов среды позволяет ребенку комфортно чувствовать себя в помещении детского сада и оказывает благоприятное воздействие на всестороннее развитие дошкольника, как в совместной, так и в самостоятельной деятельности.

**Примерный режим дня 2-ой младшей группы (3 – 4 года)**

<i>Мероприятия</i>		<i>Время проведения</i>	
<i>Холодный период года</i>	<i>Теплый период года</i>	<i>Холодный период года</i>	<i>Теплый период года</i>
<b>Дома</b>			
Подъем, утренний туалет, закаливание		06.30(07.00)-07.30	06.30(07.00)-07.30
<b>В дошкольном учреждении</b>			
Прием и осмотр детей, игры, утренняя гимнастика	Прием, игры, утренняя гимнастика, прогулка	07.00 (07.30) - 08.20	07.00 (07.30) - 08.20
Подготовка к завтраку, завтрак		08.20-08.40	08.20-08.55

Самостоятельная деятельность, игры, общественно полезный труд	Игры, самостоятельная деятельность, подготовка к прогулке	08.40-09.00	08.55-09.35
Непосредственно образовательная деятельность	Прогулка, игры, наблюдения, самостоятельная деятельность, воздушные и солнечные процедуры	09.00-09.15 09.25-09.40	09.35-11.35
Подготовка к прогулке		09.55- 10.15	
Прогулка (игры, наблюдения, общественно полезный труд)		10.15-12.00	
Возвращение с прогулки, подготовка к обеду	Возвращение с прогулки, водные процедуры, закаливание	12.00-12.20	11.35-12.00
Обед		12.20-12.50	12.00-12.40
Подготовка ко сну. Дневной сон		12.50-15.00	12.40-15.00
Постепенный подъем, закаливание, полдник		15.00-15.30	15.00-15.35
Игры, самостоятельная деятельность, подготовка к прогулке		15.30-16.35	15.35-16.15
Прогулка, игры, самостоятельная деятельность детей, уход детей домой		16.35-17.30(18.30)	16.15-17.30(18.30)
<b>Дома</b>			
Прогулка с детьми, возвращение домой, легкий ужин, спокойные игры, гигиенические процедуры.		17.30(18.30)- 20.30(21.00)	17.30(18.30)-20.30(21.00)
Ночной сон		20.30(21.00)-06.30 (07.30)	20.30(21.00)-06.30(07.30)

**Примерный режим дня средней группы (4 – 5 лет)**

<i>Мероприятия</i>		<i>Время проведения</i>	
<i>Холодный период года</i>	<i>Теплый период года</i>	<i>Холодный период года</i>	<i>Теплый период года</i>
<b>Дома</b>			
Подъем, утренний туалет, закаливание		06.30(07.00)-07.30	06.30(07.00)-07.30
<b>В дошкольном учреждении</b>			
Прием, осмотр, игры, утренняя гимнастика, дежурство	Прием, прогулка, игры, утренняя гимнастика,	07.00 (07.30) - 08.25	07.00 (07.30) - 08.15
Подготовка к завтраку, завтрак		08.25-08.50	08.15-08.50
Игры, самостоятельная деятельность,	Игры, подготовка к прогулке	08.50-09.00	08.50-09.00
Непосредственно образовательная деятельность	Прогулка, игры, наблюдения, самостоятельная деятельность, воздушные и солнечные процедуры	09.00-09.20 09.30-09.50	09.00-12.10
Игры, подготовка к прогулке		09.50- 10.20	
Прогулка (игры, наблюдения, труд)		10.20-12.10	
Возвращение с прогулки, игры, подготовка к обеду	Возвращение с прогулки, водные процедуры, закаливание	12.00-12.30	12.10-12.30
Обед		12.30-13.00	12.30-13.00
Подготовка ко сну. Дневной сон		13.00-15.00	13.00-15.00
Постепенный подъем, воздушные процедуры (закаливание), полдник		15.00-15.50	15.00-15.50
Игры, самостоятельная деятельность, подготовка к прогулке		15.50-16.40	15.35-16.20
Прогулка, игры, самостоятельная деятельность детей, уход детей		16.40-18.30(19.00)	16.20-18.30(19.00)

домой		
<b>Дома</b>		
Прогулка с детьми, возвращение домой, легкий ужин, спокойные игры, гигиенические процедуры.	17.30(18.30)- 20.30(21.00)	17.30(18.30)-20.30(21.00)
Ночной сон	20.30(21.00)-06.30 (07.30)	20.30(21.00)-06.30(07.30)

**Примерный режим дня старшей группы (5 – 6 лет)**

<i>Мероприятия</i>		<i>Время проведения</i>	
<i>Холодный период года</i>	<i>Теплый период года</i>	<i>Холодный период года</i>	<i>Теплый период года</i>
<b>Дома</b>			
Подъем, утренний туалет, закаливание		06.30(07.00)-07.30	06.30(07.00)-07.30
<b>В дошкольном учреждении</b>			
Прием, осмотр, игры, общественно полезный труд, утренняя гимнастика,	Прием на улице, осмотр, игры, общественно полезный труд, утренняя гимнастика,	07.00 (07.30) - 08.30	07.00 (07.30) - 08.30
Подготовка к завтраку, завтрак		08.30-08.55	08.30-08.55
Игры, самостоятельная деятельность,	Игры, подготовка к прогулке	08.55-09.00	08.55-09.15
Непосредственно образовательная деятельность	Прогулка, игры, наблюдения, самостоятельная деятельность, воздушные и солнечные процедуры	09.00-09.25 09.35-09.55	09.15-12.20
Игры, подготовка к прогулке		09.55- 10.25	



Прогулка (игры, наблюдения, труд)		10.25-12.15	
Возвращение с прогулки, игры, подготовка к обеду	Возвращение с прогулки, водные процедуры, закаливание	12.15-12.40	12.20-12.40
Обед		12.40-13.10	12.40-13.10
Подготовка ко сну. Дневной сон		13.10-15.00	13.10-15.00
Постепенный подъем, воздушные процедуры (закаливание), полдник		15.00-15.40	15.00-15.40
Непосредственно образовательная деятельность (2-3 раза в неделю)		15.40-16.05	нет
Игры, самостоятельная деятельность, подготовка к прогулке		16.05-16.15	15.40-15.50
Прогулка, игры, самостоятельная деятельность детей, уход детей домой		16.15-18.30(19.00)	15.50-18.30(19.00)
<b>Дома</b>			
Прогулка с детьми, возвращение домой, легкий ужин, спокойные игры, гигиенические процедуры.		17.30(18.30)- 20.30(21.00)	17.30(18.30)-20.30(21.00)
Ночной сон		20.30(21.00)-06.30 (07.30)	20.30(21.00)-06.30(07.30)

**Примерный режим дня подготовительной к школе группы (6 -7 лет)**

<i>Мероприятия</i>		<i>Время проведения</i>	
<i>Холодный период года</i>	<i>Теплый период года</i>	<i>Холодный период года</i>	<i>Теплый период года</i>
<b>Дома</b>			

Подъем, утренний туалет, закаливание		06.30(07.00)-07.30	06.30(07.00)-07.30
<b>В дошкольном учреждении</b>			
Прием, осмотр, игры, общественно полезный труд, утренняя гимнастика,	Прием на улице, осмотр, игры, общественно полезный труд, утренняя гимнастика,	07.00 (07.30) - 08.30	07.00 (07.30) - 08.30
Подготовка к завтраку, завтрак		08.30-08.50	08.30-08.55
Игры, самостоятельная деятельность,	Игры, подготовка к прогулке	08.50-09.00	08.55-09.05
Непосредственно образовательная деятельность	Прогулка, игры, наблюдения, самостоятельная деятельность, воздушные и солнечные процедуры	09.00-09.30 09.40-10.10 10.20-10.50	09.15-12.30
Игры, подготовка к прогулке		10.50- 11.30	
Прогулка (игры, наблюдения, труд)		11.30-12.35	
Возвращение с прогулки, игры, подготовка к обеду	Возвращение с прогулки, водные процедуры, закаливание	12.35-12.45	12.30-12.45
Обед		12.45-13.15	12.45-13.15
Подготовка ко сну. Дневной сон		13.15-15.00	13.15-15.00
Постепенный подъем, воздушные процедуры (закаливание), полдник		15.00-15.40	15.00-15.20
Игры, самостоятельная деятельность, (дополнительное образование), общественно полезный труд, подготовка к прогулке		15.40-17.00	15.20-16.15
Прогулка, игры, самостоятельная деятельность детей, уход детей домой		16.15-18.30(19.00)	16.15-18.30(19.00)

<b>Дома</b>		
Прогулка с детьми, возвращение домой, легкий ужин, спокойные игры, гигиенические процедуры.	17.30(18.30)- 20.30(21.00)	17.30(18.30)-20.30(21.00)
Ночной сон	20.30(21.00)-06.30 (07.30)	20.30(21.00)-06.30(07.30)

### **Планирование образовательной деятельности при работе по пятидневной неделе.**

<b>Организация образовательной деятельности</b>					
<b>Базовый вид деятельности</b>	<b>Периодичность</b>				
	<b>Первая младшая группа</b>	<b>Вторая младшая группа</b>	<b>Средняя группа</b>	<b>Старшая группа</b>	<b>Подготовительная к школе группа</b>
<b>Физическая культура в помещении</b>	2 раза в неделю до 10 минут	2 раза в неделю по 15 минут	2 раза в неделю по 20 минут	2 раза в неделю по 25 минут	2 раза в неделю по 30 минут
<b>Физическая культура на улице</b>	1 раз в неделю до 10 минут	1 раз в неделю по 15 минут	1 раз в неделю по 20 минут	1 раз в неделю по 25 минут	1 раз в неделю по 30 минут
<b>Познавательное развитие</b>	1 раз в неделю до 10 минут	2 раза в неделю по 15 минут	2 раза в неделю по 20 минут	3 раза в неделю по 25 минут	4 раза в неделю по 30 минут
<b>Речевое развитие</b>	2 раза в неделю до 10 минут	1 раз в неделю по 15 минут	1 раз в неделю по 20 минут	2 раза в неделю по 25 минут	2 раза в неделю по 30 минут
<b>Рисование</b>	1 раз в неделю до 10 минут	1 раз в неделю по 15 минут	1 раз в неделю по 20 минут	2 раза в неделю по 25 минут	2 раза в неделю по 30 минут
<b>Лепка</b>	1 раз в неделю до 10 минут	1 раз в 2 недели по 15 минут	1 раз в 2 недели по 20 минут	1 раз в 2 недели по 25 минут	1 раз в 2 недели по 30 минут

<b>Апликация</b>	нет	1 раз в 2 недели по 15 минут	1 раз в 2 недели по 20 минут	1 раз в 2 недели по 25 минут	1 раз в 2 недели по 30 минут
<b>Музыка</b>	2 раза в неделю до 10 минут	2 раза в неделю по 15 минут	2 раза в неделю по 20 минут	2 раза в неделю по 25 минут	2 раза в неделю по 30 минут
<b>Итого</b>	10 НОД	10 НОД	10 НОД	13НОД	14НОД
<b>Образовательная деятельность в ходе режимных моментов</b>					
<b>Утренняя гимнастика</b>	ежедневно	ежедневно	ежедневно	ежедневно	ежедневно
<b>Комплексы закаливающих процедур</b>	ежедневно	ежедневно	ежедневно	ежедневно	ежедневно
<b>Гигиенические процедуры</b>	ежедневно	ежедневно	ежедневно	ежедневно	ежедневно
<b>Ситуационные беседы при проведении режимных моментов</b>	ежедневно	ежедневно	ежедневно	ежедневно	ежедневно
<b>Чтение художественной литературы</b>	ежедневно	ежедневно	ежедневно	ежедневно	ежедневно
<b>Дежурства</b>	ежедневно	ежедневно	ежедневно	ежедневно	ежедневно
<b>Прогулки</b>	ежедневно	ежедневно	ежедневно	ежедневно	ежедневно
<b>Самостоятельная деятельность детей</b>					
<b>Игра</b>	ежедневно	ежедневно	ежедневно	ежедневно	ежедневно
<b>Деятельность в уголках развития</b>	ежедневно	ежедневно	ежедневно	ежедневно	ежедневно

*Ежедневная организации жизни и деятельности детей осуществляется с учетом:*

- построения образовательного процесса на адекватных возрасту формах работы с детьми: основной формой работы с детьми дошкольного возраста и ведущим видом деятельности для них является игра;

- решения программных образовательных задач в совместной деятельности взрослого и детей и самостоятельной деятельности детей не только в рамках непосредственно образовательной деятельности, но и при проведении режимных моментов в соответствии со спецификой дошкольного образования.

### Организация режима дня

При проведении режимных процессов МАДОУ придерживается следующих **правил**:

- Полное и своевременное удовлетворение всех органических потребностей детей (в сне, питании).
- Тщательный гигиенический уход, обеспечение чистоты тела, одежды, постели.
- Привлечение детей к посильному участию в режимных процессах; поощрение самостоятельности и активности.
- Формирование культурно-гигиенических навыков.
- Эмоциональное общение в ходе выполнения режимных процессов.
- Учет потребностей детей, индивидуальных особенностей каждого ребенка.
- Спокойный и доброжелательный тон обращения, бережное отношение к ребенку, устранение долгих ожиданий, так как аппетит и сон малышей прямо зависят от состояния их нервной системы.

*Основные принципы построения режима дня:*

- Режим дня выполняется на протяжении всего периода воспитания детей в дошкольном учреждении, сохраняя последовательность, постоянство и постепенность.
- Соответствие правильности построения режима дня возрастным психофизиологическим особенностям дошкольника. Поэтому в ДОУ для каждой возрастной группы определен свой режим дня. В детском саду выделяют следующее возрастное деление детей по группам:
- Организация режима дня проводится с учетом теплого и холодного периода года

### **3.2. Традиции учреждения.**

Наличие традиционных событий, праздников, мероприятий в детском саду - является неотъемлемой частью в деятельности дошкольного учреждения, поскольку способствует повышению эффективности воспитательно образовательного процесса, создает комфортные условия для формирования личности каждого ребенка.

Традиции направлены прежде всего на сплочение коллектива детей, родителей и педагогов детского сада, они играют большую роль в формировании и укреплении дружеских отношений между всеми участниками образовательных отношений. Традиции помогают ребенку освоить ценности коллектива, способствуют чувству сопричастности сообществу людей, учат прогнозировать развитие событий и выбирать способы действия. Поэтому создание традиций в детском саду и их передача

следующему поколению воспитанников - необходимая и нужная работа. Традиции, в которых дети принимают непосредственное участие вместе с родителями и с воспитателем, прочно откладываются в детской памяти и уже неразрывно связаны с детством, с воспоминанием о детском садике, как о родном общем доме, где каждый ребенок любим и уважаем.

На этапе формирования механизма управления качеством образования в учреждении учитываем традиции детского сада, которые служат основой для достижения педагогических **целей**:

- преемственность и взаимопомощь между поколениями педагогов (институт наставничества);
- активное сотрудничество с социумом по вопросам воспитания, образования, развития;
- приобщение детей, педагогов и родителей к истокам народной культуры;
- усовершенствование воспитательно-образовательного процесса на основе инновационных технологий;
- активизация творческого взаимодействия детского сада с коллективом родителей;
- построение процесса развития детей на основе мониторинга и диагностики;
- проведение коррекционной работы по результатам;
- взаимодействие всех педагогов направленное на достижение целей;
- организация и проведение профилактических мероприятий по профилактике аллергических заболеваний («День здоровья», «Здоровье семьи» и т.д.)
- проведение совместных праздников с родителями, соблюдая традиции татарского и русского народов.

В основе лежит комплексно-тематическое планирование воспитательно-образовательной работы в детском саду

**Цель:** построение воспитательно-образовательного процесса, направленного на обеспечение единства воспитательных, развивающих и обучающих целей и задач, с учетом интеграции на необходимом и достаточном материале, максимально приближаясь к разумному «минимуму» с учетом контингента воспитанников, их индивидуальных и возрастных особенностей, социального заказа родителей.

Организационной основой реализации комплексно-тематического принципа построения программы являются примерные темы (праздники, события, проекты), которые ориентированы на все направления развития ребенка дошкольного возраста и посвящены различным сторонам человеческого бытия, а так же вызывают личностный интерес детей к:

- явлениям нравственной жизни ребенка
- окружающей природе
- миру искусства и литературы
- традиционным для семьи, общества и государства праздничным событиям
- событиям, формирующим чувство гражданской принадлежности ребенка (родной город, День защитника Отечества и др.)

- сезонным явлениям
- народной культуре и традициям.

Тематический принцип построения образовательного процесса позволил ввести региональные и культурные компоненты, учитывать приоритет дошкольного учреждения.

Построение всего образовательного процесса вокруг одного центрального блока дает большие возможности для развития детей. Темы помогают организовать информацию оптимальным способом. У дошкольников появляются многочисленные возможности для практики, экспериментирования, развития основных навыков, понятийного мышления.

Введение похожих тем в различных возрастных группах обеспечивает достижение единства образовательных целей и преемственности в детском развитии на протяжении всего дошкольного возраста, органичное развитие детей в соответствии с их индивидуальными возможностями.

В каждой возрастной группе выделен блок, разделенный на несколько тем. Одной теме уделяется не менее одной недели. Тема отражается в подборе материалов, находящихся в группе и уголках развития.

Для каждой возрастной группы дано комплексно-тематическое планирование, которое рассматривается как примерное. Педагоги вправе по своему усмотрению частично или полностью менять темы или названия тем, содержание работы, временной период в соответствии с особенностями своей возрастной группы, другими значимыми событиями

Формы подготовки и реализации тем носят интегративный характер, то есть позволяют решать задачи психолого-педагогической работы нескольких образовательных областей;

В комплексно-тематическом плане спланированы традиционные мероприятия с учетом пяти образовательных областей.

Образовательные области	Традиции, события, праздники
Социально-коммуникативное развитие	День знаний, День дошкольного работника, День доброты, День защитников Отечества, День матери-Энилэр көне, Международный день семьи, День Победы, Масленица.
Познавательное развитие	День Земли, День космонавтики,
Речевое развитие	День детской книги, театра, М.Жәлил – герой поэт, Родной язык- язык моей матери - Туган телем - бөөк анам теле, Нәүрүз бәйрәме, Тукай в наших сердца- Тукай безнең күңелләрдә,
Художественно-эстетическое развитие	Праздник осени, Новый год, Весенний праздник.
Физическое развитие	Кросс «Золотая осень», Неделя безопасности, Фестиваль «Лыжня», День здоровья, Вместе против аллергических заболеваний.

### 3.4. Взаимодействие с социумом

Социальное партнерство в образовании – это совместная коллективная распределенная деятельность различных социальных групп, которая приводит к позитивным и разделяемым всеми участниками данной деятельности эффектам.

Цель деятельности нашего дошкольного образовательного учреждения в микросоциуме состоит в том, чтобы содействовать развитию и формированию социальных навыков у детей, укреплению их здоровья и благополучия.

Взаимодействие с каждым из партнеров базируется на следующих принципах:

- добровольность;
- равноправие сторон;
- уважение интересов друг друга;
- соблюдение законов и иных нормативных актов;
- учета запросов общественности;
- установление коммуникаций между детским садом и социумом;
- обязательность исполнения договоренности;
- ответственность за нарушение соглашений.

Взаимодействие с социальными партнерами носит вариативный характер построения взаимоотношений по времени сотрудничества и по оформлению договоренностей (планов) совместного сотрудничества.

#### **Мотивация для участия детей в различных творческих мероприятиях при взаимодействии с социумом:**

- игровая
- познавательная
- творческая
- самореализация

#### **Мотивация для педагогов:**

- творческая самореализация детей
- успешное прохождение аттестации
- повышение педагогического рейтинга

#### **Мотивация для родителей к участию в совместных мероприятиях с социумом:**

- Демонстрация талантов и способностей своих детей



- Укрепление детско - родительских отношений
- Творческая самореализация

Организовать совместную работу детского сада с такими социальными институтами:

<b>Блок 1</b>	<b>Блок 2</b>	<b>Блок 3</b>	<b>Блок 4</b>
<b>Взаимодействие с медицинскими и спортивными учреждениями</b>	<b>Взаимодействие со школой и учреждениями образования</b>	<b>Взаимодействие с учреждениями культуры</b>	<b>Взаимодействие с общественными организациями, предприятиями города, органами власти, СМИ</b>
Социальные партнеры: – ГАУЗ Детская городская поликлиника №10, ГАУЗ «Городская поликлиника №21» - спортивно-оздоровительные комплексы: Ак буре, ФК Рубин.	Социальные партнеры – МБОУ СОШ 42, Управление образования Казань, ИМЦ г.Казани по Приволжскому району, ИРО РТ, К(П)ФУ .	Социальные партнеры – Детская библиотека, Детский театр кукол «Аленкины сказки», перевозной зоопарк «Серебрянное копытце», «Планетарий»	Социальные партнеры общественные организации и предприятия города и республики
Цель блока: Создание единого образовательно-оздоровительного пространства детского сада с медицинскими и спортивными учреждениями микрорайона.	Цель блока: Создание преемственности в организации образовательной системы детского сада со школой. Выработка общих подходов к оценке готовности ребенка к школе с позиции самооценности дошкольного возраста.	Цель блока: Формирование целостной социокультурной системы взаимодействия детского сада с учреждениями культуры.	Цель блока: установление связей с внешней общественностью, достижение доброжелательного отношения общественности к образовательному учреждению и его услугам

Организация социокультурной связи между детским садом и учреждениями позволяет:

- использовать максимум возможностей для развития интересов детей и их индивидуальных возможностей;
- решать комплекс образовательных задач, тем самым повышая качество образовательных услуг и уровень реализации образовательной программы детского сада.

## Программа преемственности дошкольного и начального образования.

**Цель:** обеспечение преемственности и непрерывности в организации образовательной, воспитательной, учебно-методической работы между дошкольным и начальным звеном образования.

### **Задачи:**

Согласовать цели и задачи дошкольного и школьного начального образования.

Создать психолого-педагогические условия, обеспечивающие сохранность и укрепление здоровья, непрерывность психофизического развития дошкольника и младшего школьника.

Обеспечить условия для реализации плавного, бесстрессового перехода детей от игровой к учебной деятельности.

Преемственность учебных планов и программ дошкольного и школьного начального образования.

Школа и детский сад нацелена на реализацию комплекса образовательных задач, которые исходят из двух взаимодействующих целей – подготовить ребёнка дошкольного возраста к обучению в школе и в начальной школе заложить базу для дальнейшего активного обучения.

Готовность к обучению в начальной школе предполагает физиологическую зрелость и психологическую готовность, готовность к обучению в основной школе - наличие способности обучаться.

Организация работы по предшкольному обучению детей старшего дошкольного возраста осуществляется по следующим направлениям:

- организационно-методическое обеспечение;
- работа с детьми;
- работа с родителями.

Организационно-методическое обеспечение включает:

- Совместные педагогические советы по вопросам преемственности.
- Совместные заседания МО по вопросам эффективности работы учителей и воспитателей детского сада по подготовке детей к обучению в школе.
- Семинары-практикумы.
- Взаимопосещения НОД. Изучение опыта использования вариативных форм, методов и приёмов работы в практике учителей и воспитателей.
- Разработку и создание единой системы диагностических методик “предшкольного” образования.

Работа с детьми включает:

- Организацию адаптационных занятий с детьми в ШБП (Школа будущего первоклассника).
- Совместную работу психологов по отслеживанию развития детей, определению “школьной зрелости”.
- Совместное проведение праздников, спортивных мероприятий.

Система взаимодействия педагога и родителей включает:

- Совместное проведение родительских собраний.
- Проведение дней открытых дверей.
- Посещение уроков и адаптационных занятий родителями.
- Открытые НОД педагогов дополнительного образования.
- Консультации психолога и учителя.
- Организация экскурсий по школе.
- Привлечение родителей к организации детских праздников, спортивных соревнований.

Взаимодействие детского сада и школы в процессе подготовки детей к школьному обучению предполагает создание комплекса условий, обеспечивающих формирование готовности ребенка к школе на основе единых требований. Адаптационные НОД позволяют преодолеть последствия имеющегося у ребенка негативного опыта общения с социумом и предполагают более легкую адаптацию к условиям школы.

### **Ожидаемые результаты.**

Такая целенаправленная работа по подготовке детей к школе должна способствовать:

- Созданию и совершенствованию благоприятных условий для обеспечения:
  - личностного развития ребенка;
  - укрепления психического и физического здоровья;
  - целостного восприятия картины окружающего мира;
  - формирования социально-нравственных норм и готовности к школьному обучению;
  - преодоления разноуровневой подготовки.
- Созданию единой системы диагностических методик за достигнутым уровнем развития детей и дальнейшего прогнозирования его развития.
- Совершенствованию форм организации учебно-воспитательного процесса и методов обучения в детском саду и начальной школе.

- Обеспечению более успешной адаптации детей к обучению в начальных классах, сохранению желания дошкольников учиться и развиваться
- Для педагогов организация работы по дошкольному образованию дает возможность лучше понять детей и выстроить свою работу в соответствии с их развитием.

### План работы

<i>Сроки</i>	<i>Содержание</i>	<i>Ответственный</i>
<i>Методическая работа</i>		
Сентябрь	Составление плана совместной работы	Старший воспитатель Заместитель директора школы
Октябрь, апрель	Готовность ребенка к школе (психологическое обследование детей)	Педагог-психолог
Сентябрь-апрель	Участие в родительских собраниях подготовительных к школе групп	Воспитатели Родители Учителя начальной школы
Сентябрь-апрель	Взаимопосещения занятий и уроков	Воспитатели Учителя начальной школы
Ноябрь	Организация уголка школьника (развитие желания идти в школу).	Старший воспитатель
Май	Итоги мониторинга в подготовительных к школе группах	Воспитатели Педагог-психолог Старший воспитатель
<i>Работа с детьми</i>		
Сентябрь	Тематическая беседа “Мы на пороге школы”	Воспитатели
Октябрь	Экскурсия в школу, класс (развитие интереса и серьезного отношения к школьному труду).	Воспитатели Учителя начальной школы
Ноябрь	Экскурсия (столовая, спортивный зал, учительская, актовый зал) в школу (продолжать развивать интерес к школьной жизни).	Воспитатели Учителя начальной школы
Декабрь	“Мне скоро в школу” творческий конкурс детских работ	Воспитатели
Февраль	Посещение школьной библиотеки (воспитание стремления к овладению грамотой)	Воспитатели Учителя начальной школы
Апрель	Составление маршрута Дом-школа-дом	Воспитатели Родители
Май	Утренник « Выпускной бал»	Воспитатели

		Музыкальные руководители Родители
<i>Работа с родителями</i>		
По мере необходимости	Индивидуальные беседы	Педагог-психолог
Ноябрь	Советы психолога “Ребенок идет в школу”	Педагог-психолог
Февраль	Родительское собрание “Подготовка детей к школе”	Воспитатели Родители Учителя начальной школы
Апрель	Собрание по организации выпускного бала	Воспитатели Музыкальные руководители Родители
Май	Родительское собрание с участием учителей начальной школы: - Итоги мониторинга в подготовительных к школе группах	Воспитатели Педагог-психолог Старший воспитатель
Май	Утренник « Выпускной бал»	Воспитатели Музыкальные руководители Родители